



Statistická ročenka

Centra mezistátních úhrad
styčného orgánu ČR v oblasti zdravotní péče

2009

Úvod

Cílem této publikace je poskytnutí přehledného a do nejvyšší možné míry detailního statistického přehledu o důsledcích provádění přímo závazných nařízení EU o koordinaci systémů sociálního zabezpečení a mezinárodních smluv v oblasti zdravotní péče v roce 2009.

Zaměřuje se zejména na statisticky zajímavou oblast vzájemných závazků a pohledávek mezi Českou republikou a ostatními členskými státy EU, resp. smluvními státy.

Poskytuje ale také některá data týkající se širších důsledků provádění mezinárodního práva v této oblasti, jakými jsou například počty osob, registrovaných na jeho základě v jiných státech než je stát pojištění, nebo údaje o počtech žádostí o udělení výjimky z příslušnosti k českým, resp. zahraničním právním předpisům.

Ročenka vychází zejména z údajů, získaných CMU přímo v rámci provádění agendy styčného orgánu, zodpovědného v ČR za koordinaci činností souvisejících s prováděním mezinárodního práva v oblasti zdravotní péče. Některé údaje, jako např. orientační počty registrovaných osob, vycházejí z informací shromážděných od jednotlivých českých zdravotních pojišťoven.

Věříme, že tato ročenka bude zajímavým příspěvkem nejenom pro pracovníky, kteří se mezinárodní problematikou přímo zabývají, ale i pro širší odbornou veřejnost. Věříme také, že bude využitelná nejenom jako doklad o tom, co bylo, ale i jako podklad pro úvahy příslušných institucí a orgánů, zaměřené do budoucna.

Za tým CMU
JUDr. Ladislav Švec

Obsah

Obecné vysvětlivky k termínům použitým v ročence:	4
1. Cizí pojištěnci ošetření v České republice – počet případů a skutečné náklady dle skupin osob.....	5
2. Cizí pojištěnci ošetření v České republice – podíl jednotlivých skupin osob na počtu případů a skutečných nákladech + průměrné náklady na případ podle skupiny osob	6
3. Cizí pojištěnci ošetření v ČR – podíl počtu případů a částek výpomocně vynaložených skutečných nákladů dle států pojištění ..	8
4. Cizí pojištěnci ošetření v ČR – dělení počtu případů a výpomocně vynaložených skutečných nákladů dle typu péče	10
5. Cizí pojištěnci ošetření v ČR – podíl jednotlivých druhů péče na výpomocně vynaložených skutečných nákladech	11
6. Podíl výpomocných českých zdravotních pojišťoven na počtu případů a celkových nákladech na ošetření cizích pojištěnců v ČR	12
7. Počet osob registrovaných v České republice, za které české zdravotní pojišťovny v roce 2009 uplatnily nárok na úhradu paušálních nákladů v členění na státy pojištění	14
8. Platby skutečných nákladů provedené v roce 2009 zahraničními styčnými orgány na účet CMU	16
9. Platby paušálních nákladů provedené v roce 2009 zahraničními styčnými orgány na účet CMU.....	17
10. Čeští pojištěnci ošetření v zahraničí – počet případů a výše uplatněných skutečných nákladů dle skupin osob	18
11. Čeští pojištěnci ošetření v zahraničí – podíl jednotlivých skupin osob na počtu případů a skutečných nákladech + průměrné náklady na případ.....	19
12. Čeští pojištěnci ošetření v zahraničí – počet případů, celkové skutečné náklady a podíl dle státu ošetření.....	20
13. Čeští pojištěnci ošetření v zahraničí – dělení počtu případů a uplatněných skutečných nákladů dle typu péče.....	22
14. Čeští pojištěnci ošetření v zahraničí – podíl jednotlivých druhů péče na celkových uplatněných skutečných nákladech.....	23
15. Počet případů a celkové uplatněné skutečné náklady na ošetření českých pojištěnců v zahraničí dle příslušných českých ZP.....	24
16. Počet českých pojištěnců, registrovaných v zahraničí, hrazených paušálními částkami, za které v průběhu roku 2009 uplatnily příslušné styčné orgány své pohledávky v členění podle státu registrace	25
17. Platby skutečných nákladů provedené CMU do zahraničí	27
18. Platby paušálních nákladů provedené CMU do zahraničí.....	28
19. Celkové závazky a pohledávky CMU ve vztahu k jednotlivým státům	29
20. Celkové závazky a pohledávky CMU ve vztahu k jednotlivým českým zdravotním pojišťovnám.....	30
21. Celkové průměrné náklady dle druhů péče, skupin osob a celkové průměrné náklady.....	30
22. Srovnání let 2004 -2009 z hlediska skutečných nákladů na konkrétní poskytnutou zdravotní péči.....	32
23. Celkový přehled žádostí o setrvání v systému pojištění států EU, EHP a Švýcarska za rok 2009.....	34
24. Počty osob s nárokem na plnu péči registrovaných v jiném státě než je stát pojištění (orientační údaj k březnu 2010)	35
25. Počty podaných a schválených žádostí o souhlas s vycestováním za zdravotní péčí do jiného státu EU	35
Závěr:.....	36

Obecné vysvětlivky k termínům použitým v ročence:

Skutečné náklady = náklady vynaložené výpomocně zdravotní pojišťovnou v místě ošetření za konkrétní ošetření pojištěnce z jiného státu

Paušální náklady = náklady vyžadované jednou ročně pojišťovnou v místě bydliště za léčení pojištěnce jiného státu. Paušální náklady vycházejí z průměrných nákladů na léčení ve státě bydliště a neodpovídají skutečně vynaloženým nákladům na léčení konkrétní osoby. Prostřednictvím paušálních nákladů je hrazeno za skupiny osob zvláště vyjmenované v nařízení Rady EHS 1408/71 a 574/72. Jde o cizí důchodce a jejich nezaopatřené rodinné příslušníky. Dále jde o nezaopatřené rodinné příslušníky pracovníka, bydlící v jiném státě než pracovník.

Přechodný pobyt = skupina osob definovaná jako „Přechodný pobyt“ zahrnuje všechny pojištěnce, ošetřené ve státě, v němž pobývali přechodně. Může jít typicky o turisty, vyslané pracovníky nebo studenty.

Pracovníci = skupina osob definovaná jako „Pracovníci“ zahrnuje přeshraniční pracovníky (vrací se každý den nebo minimálně jednou týdně do země bydliště) a atypické přeshraniční pracovníky (vrací se méně často) s jejich nezaopatřenými rodinnými příslušníky, pojištěné ve státě výkonu zaměstnání a registrované výpomocně ve státě bydliště, kde mají nárok na plnou zdravotní péči.

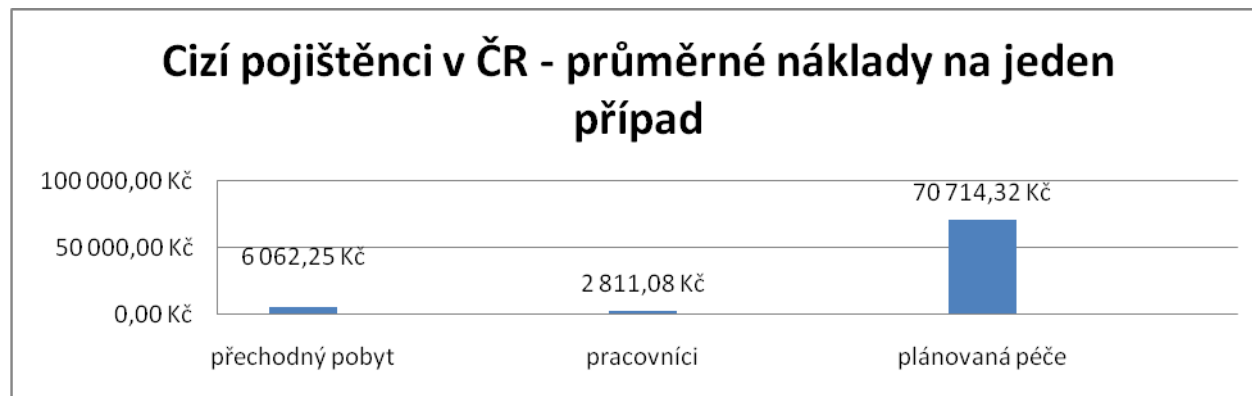
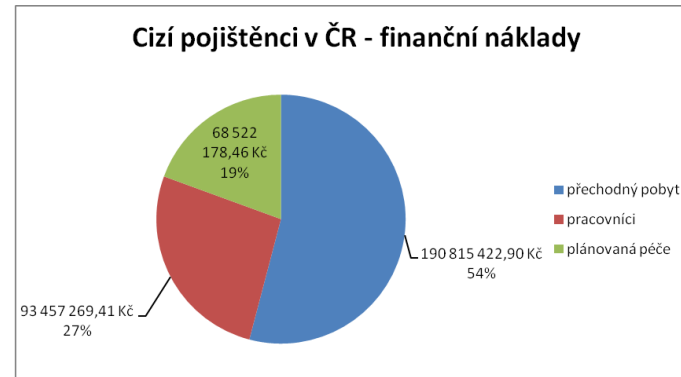
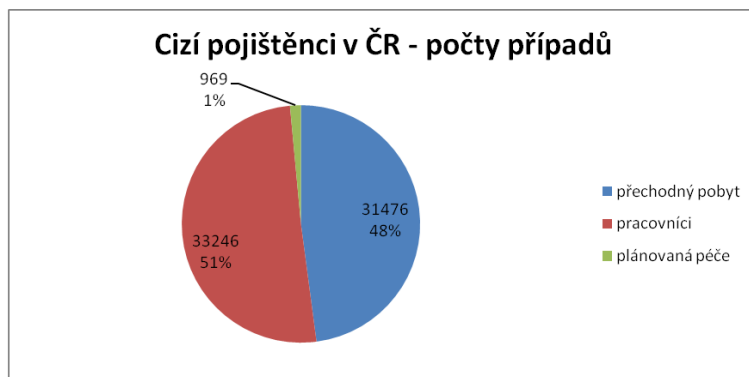
Plánovaná péče = skupina osob definovaná jako „Plánovaná péče“ zahrnuje osoby, které vycestovaly se souhlasem své zdravotní pojišťovny do jiného členského státu za účelem poskytnutí konkrétní „plánované“ zdravotní péče.

1. Cizí pojištěnci ošetření v České republice – počet případů a skutečné náklady dle skupin osob

Země / Doklad	přechodný pobyt		pracovníci		plánovaná péče		Celkem	
	počet	částka	počet	částka	počet	částka	počet	částka
Belgie	156	805 438,54 Kč	185	348 821,23 Kč	0	0,00 Kč	341	1 154 259,77 Kč
Bulharsko	219	1 006 819,77 Kč	40	39 648,25 Kč	0	0,00 Kč	259	1 046 468,02 Kč
Dánsko	170	820 370,73 Kč	46	70 207,67 Kč	0	0,00 Kč	216	890 578,40 Kč
Estonsko	26	111 235,65 Kč	6	13 984,30 Kč	0	0,00 Kč	32	125 219,95 Kč
Finsko	110	191 851,27 Kč	6	62 410,07 Kč	2	1 389,90 Kč	118	255 651,24 Kč
Francie	554	2 840 879,25 Kč	109	447 677,70 Kč	9	798 988,65 Kč	672	4 087 545,60 Kč
Chorvatsko	7	49 074,51 Kč	0	0,00 Kč	16	17 858,91 Kč	23	66 933,42 Kč
Irsko	496	3 090 668,28 Kč	26	52 752,44 Kč	0	0,00 Kč	522	3 143 420,72 Kč
Island	28	174 797,39 Kč	0	0,00 Kč	0	0,00 Kč	28	174 797,39 Kč
Itálie	1218	7 823 017,30 Kč	153	403 793,30 Kč	1	14 474,67 Kč	1372	8 241 285,27 Kč
Jugoslávie	36	61 706,09 Kč	0	0,00 Kč	0	0,00 Kč	36	61 706,09 Kč
Kypr	76	76 724,78 Kč	11	82 077,60 Kč	0	0,00 Kč	87	158 802,38 Kč
Lichtenštejnsko	3	74 593,89 Kč	0	0,00 Kč	0	0,00 Kč	3	74 593,89 Kč
Litva	94	838 918,01 Kč	0	0,00 Kč	1	70,20 Kč	95	838 988,21 Kč
Lotyšsko	12	45 350,64 Kč	0	0,00 Kč	0	0,00 Kč	12	45 350,64 Kč
Lucembursko	74	173 886,51 Kč	1526	3 806 405,53 Kč	0	0,00 Kč	1600	3 980 292,04 Kč
Maďarsko	218	1 241 201,56 Kč	20	58 642,78 Kč	0	0,00 Kč	238	1 299 844,34 Kč
Makedonie	6	32 576,26 Kč	0	0,00 Kč	0	0,00 Kč	6	32 576,26 Kč
Malta	12	3 260,43 Kč	0	0,00 Kč	0	0,00 Kč	12	3 260,43 Kč
Německo	4672	33 750 578,82 Kč	14460	36 828 945,00 Kč	28	1 364 728,30 Kč	19160	71 944 252,12 Kč
Nizozemí	539	4 068 442,76 Kč	1266	2 734 774,02 Kč	0	0,00 Kč	1805	6 803 216,78 Kč
Norsko	240	1 136 370,10 Kč	57	167 931,41 Kč	2	170 966,65 Kč	299	1 475 268,16 Kč
Polsko	950	8 357 528,90 Kč	770	3 528 016,92 Kč	2	56 464,14 Kč	1722	11 942 009,96 Kč
Portugalsko	276	917 511,29 Kč	8	29 039,02 Kč	0	0,00 Kč	284	946 550,31 Kč
Rakousko	1277	5 307 815,83 Kč	11895	36 208 742,05 Kč	1	15 926,36 Kč	13173	41 532 484,24 Kč
Rumunsko	62	2 155 355,65 Kč	90	278 027,90 Kč	3	502 125,79 Kč	155	2 935 509,34 Kč
Řecko	182	477 803,40 Kč	46	226 434,58 Kč	3	10 012,16 Kč	231	714 250,14 Kč
Slovensko	15835	96 752 907,95 Kč	1858	6 177 636,91 Kč	823	64 930 747,30 Kč	18516	167 861 292,16 Kč
Slovinsko	89	181 789,11 Kč	29	33 684,14 Kč	0	0,00 Kč	118	215 473,25 Kč
Španělsko	527	1 295 292,39 Kč	38	314 497,04 Kč	1	13 405,39 Kč	566	1 623 194,82 Kč
Švédsko	372	3 143 797,18 Kč	30	65 220,80 Kč	0	0,00 Kč	402	3 209 017,98 Kč
Švýcarsko	294	2 816 901,44 Kč	368	988 926,95 Kč	0	0,00 Kč	662	3 805 828,39 Kč
Turecko	1	278 531,09 Kč	0	0,00 Kč	0	0,00 Kč	1	278 531,09 Kč
Velká Británie	2645	10 712 426,13 Kč	203	488 971,80 Kč	77	625 020,04 Kč	2925	11 826 417,97 Kč
Celkem	31476	190 815 422,90 Kč	33246	93 457 269,41 Kč	969	68 522 178,46 Kč	65691	352 794 870,77 Kč

Tabulka obsahuje počet případů ošetření cizích pojištěnců na území České republiky, za které české zdravotní pojišťovny výpomocně uhradily skutečné náklady. Rozhodující pro zahrnutí do tabulky je vyúčtování ze strany české výpomocné zdravotní pojišťovny na CMU v období mezi 1.4.2009 a 1.4. 2010 – záměrem je, aby údaje vzhledem k cca čtvrtletnímu zpoždění mezi poskytnutím péče a jejím vyúčtováním co nejvíce odpovídaly ošetřením cizích pojištěnců poskytnutým v České republice v roce 2009 (tato metodika navazuje na dříve připravované Statistické ročenky). Počty případů i výše částek jsou děleny podle jednotlivých dlužných dotčených států a dále podle skupin osob.

2. Cizí pojištěnci ošetření v České republice – podíl jednotlivých skupin osob na počtu případů a skutečných nákladech + průměrné náklady na případ podle skupiny osob



Grafy obsahují informace o podílu jednotlivých skupin osob (Přechodné pobyty, Pracovníci, Vyžádaná péče) na celkovém počtu případů i na celkových nákladech uhrazených poskytovateli výpomocně na území ČR za ošetřené cizí pojištěnce. Dále obsahují průměrné náklady na jedno ošetření v ČR podle jednotlivých skupin osob.

Z grafů vyplývají zajímavé skutečnosti. Například počet případů vyžádané zdravotní péče v ČR představuje pouze 1% všech případů ošetření cizích pojištěnců, ale 19% celkových nákladů na ošetření cizích pojištěnců. Je to způsobeno tím, že péče, za níž do ČR cizí pojištěnci cestují, je zpravidla podstatně nákladnější než běžná průměrná ošetření.

Opačný trend lze spatřit pokud jde o pracovníky pojištěné v jiných státech a registrované v ČR. Zde na 51% z celkového počtu případů připadá pouze 27% celkových nákladů. Důvodem je skutečnost, že jde o osoby, bydlící v ČR a pravidelně čerpající zdravotní péči v plném rozsahu, tzn. včetně drobných relativně nenákladných onemocnění, prohlídek a vyšetření.

U osob, pobývajících v ČR přechodně, odpovídá 48% z celkového počtu ošetření 54% podíl na celkových nákladech. Vyšší průměrné náklady jednoho případu jsou způsobeny tím, že je zdravotní péče při přechodném pobytu v ČR přirozeně využívána zejména v případech vážných ohrožení života a zdraví, přičemž relativně velkou část případů tvoří úrazy a havárie.

Výše uvedené skutečnosti vyplývají i z grafu, obsahující průměrné náklady na jedno ošetření v rámci jednotlivých skupin osob. Zatímco průměrné náklady na jedno ošetření pracovníka nebo člena jeho rodiny činí 2 811 Kč, průměrné náklady na jedno ošetření osoby, která pobývala v ČR přechodně, dosahují 6 062 Kč, náklady na jeden případ vyžádané péče dosahují 70 714 Kč.

3. Cizí pojištěnci ošetření v ČR – podíl počtu případů a částek výpomocně vynaložených skutečných nákladů dle států pojištění

Země	Celkem			podíl
	počet	podíl	částka	
Belgie	341	0,52%	1 154 259,77 Kč	0,33%
Bulharsko	259	0,39%	1 046 468,02 Kč	0,30%
Dánsko	216	0,33%	890 578,40 Kč	0,25%
Estonsko	32	0,05%	125 219,95 Kč	0,04%
Finsko	118	0,18%	255 651,24 Kč	0,07%
Francie	672	1,02%	4 087 545,60 Kč	1,16%
Chorvatsko	23	0,04%	66 933,42 Kč	0,02%
Irsko	522	0,79%	3 143 420,72 Kč	0,89%
Island	28	0,04%	174 797,39 Kč	0,05%
Itálie	1372	2,09%	8 241 285,27 Kč	2,34%
Jugoslávie	36	0,05%	61 706,09 Kč	0,02%
Kypr	87	0,13%	158 802,38 Kč	0,05%
Lichtenštejnsko	3	0,00%	74 593,89 Kč	0,02%
Litva	95	0,14%	838 988,21 Kč	0,24%
Lotyšsko	12	0,02%	45 350,64 Kč	0,01%
Lucembursko	1600	2,44%	3 980 292,04 Kč	1,13%
Maďarsko	238	0,36%	1 299 844,34 Kč	0,37%
Makedonie	6	0,01%	32 576,26 Kč	0,01%
Malta	12	0,02%	3 260,43 Kč	0,00%
Německo	19160	29,17%	71 944 252,12 Kč	20,39%
Nizozemí	1805	2,75%	6 803 216,78 Kč	1,93%
Norsko	299	0,46%	1 475 268,16 Kč	0,42%
Polsko	1722	2,62%	11 942 009,96 Kč	3,38%
Portugalsko	284	0,43%	946 550,31 Kč	0,27%
Rakousko	13173	20,05%	41 532 484,24 Kč	11,77%
Rumunsko	155	0,24%	2 935 509,34 Kč	0,83%
Řecko	231	0,35%	714 250,14 Kč	0,20%
Slovensko	18516	28,19%	167 861 292,16 Kč	47,58%
Slovinsko	118	0,18%	215 473,25 Kč	0,06%
Španělsko	566	0,86%	1 623 194,82 Kč	0,46%
Švédsko	402	0,61%	3 209 017,98 Kč	0,91%
Švýcarsko	662	1,01%	3 805 828,39 Kč	1,08%
Turecko	1	0,00%	278 531,09 Kč	0,08%
Velká Británie	2925	4,45%	11 826 417,97 Kč	3,35%
Celkem	65691	100,00%	352 794 870,77 Kč	100,00%

Tabulka obsahuje podíl jednotlivých států na celkovém počtu případů a celkových nákladech na ošetření jejich pojištěnců. Z tabulky vyplývá, že největšími a nejdůležitějšími partnery ČR jsou jednoznačně Slovensko, Německo a Rakousko.

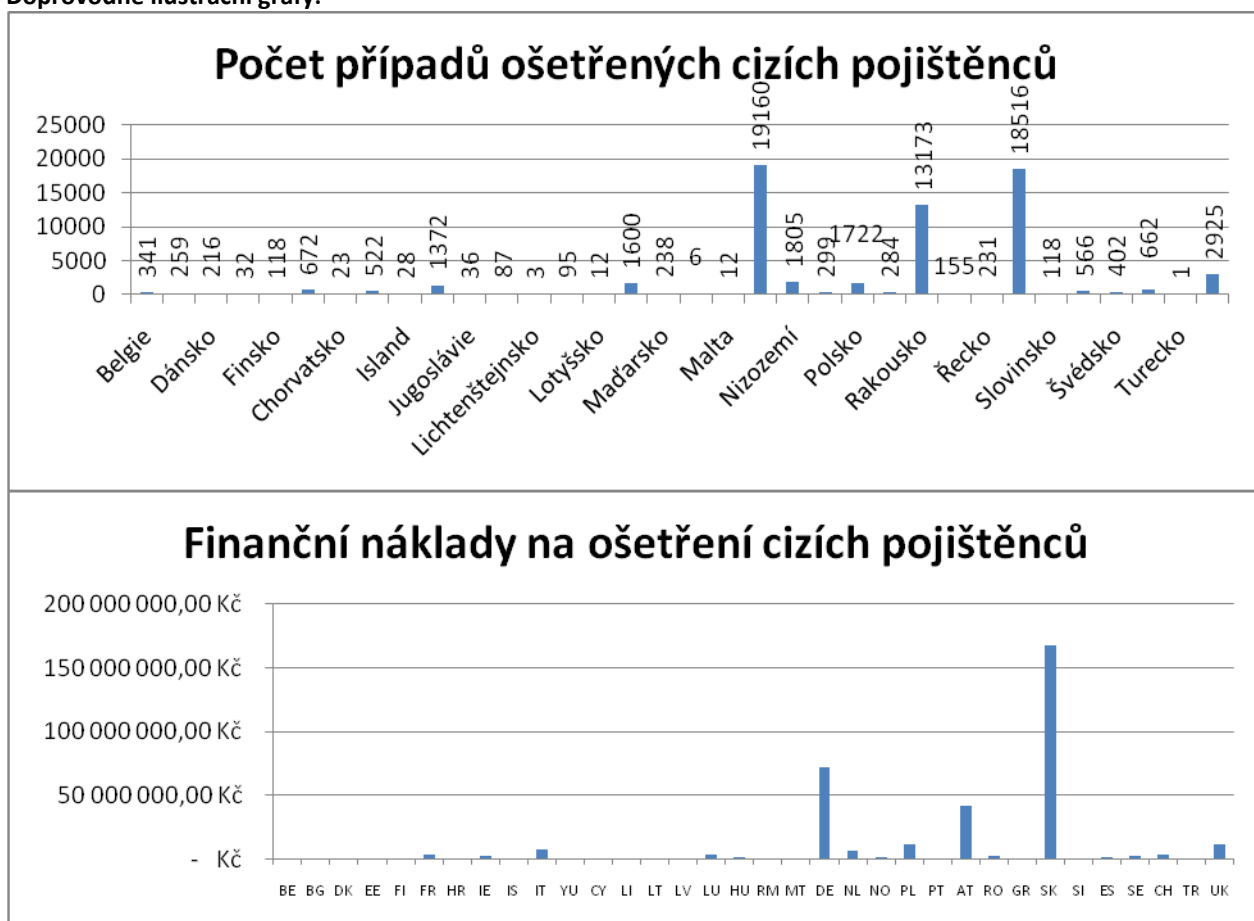
Podíl počtu ošetření za německé pojištěnce (29,17%) je téměř stejný jako podíl počtu za ošetření slovenských pojištěnců (28,19%).

Z hlediska výše výpomocně uhrazených nákladů již však na slovenské pojištěnce připadá 47,58%, ale na německé pojištěnce pouze 20,39%.

Tato skutečnost má logické vysvětlení. Počet ošetření německých pojištěnců je podstatným způsobem zvyšován českými pracovníky, zaměstnanými v Německu a bydlícími s rodinami v ČR (viz. tab. č.1), u kterých jsou relativně malé náklady na jedno ošetření (viz. graf č. 1).

Naopak průměrné náklady na ošetření slovenských pojištěnců v ČR zvyšuje skutečnost, že slovenští pojištěnci jsou zdaleka největšími příjemci vyžádané zdravotní péče, která je zpravidla velice nákladná (viz. graf č. 1).

Doprovodné ilustrační grafy:

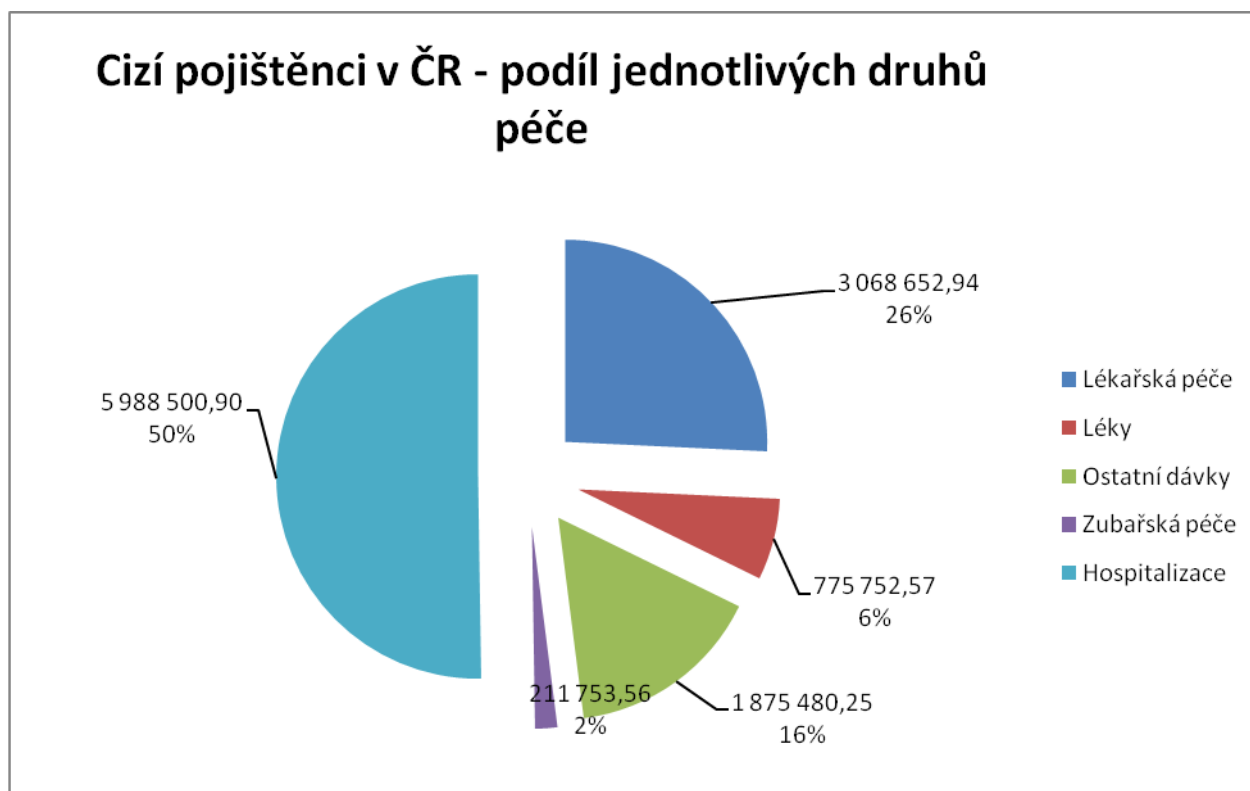


4. Cizí pojištěnci ošetření v ČR – dělení počtu případů a výpomocně vynaložených skutečných nákladů dle typu péče

Země / Typ péče	Lékařská péče		Léky		Ostatní dávky		Zubařská péče		Hospitalizace		Celkem	
	počet	částka	počet	částka	počet	částka	počet	částka	počet	částka	počet	částka
Rakousko	8425	11 785 807,29	6793	5 997 710,15	3872	7 730 366,14	3897	3 508 706,42	640	12 626 612,41	-	41 649 202,41
Belgie	213	261 145,43	114	127 386,43	121	256 864,54	57	48 922,20	31	484 929,37	-	1 179 247,97
Bulharsko	172	164 277,45	72	159 228,04	96	173 223,78	20	18 392,03	39	533 159,36	-	1 048 280,66
Švýcarsko	388	1 151 789,07	258	295 238,55	257	570 905,68	141	131 533,31	78	1 662 013,43	-	3 811 480,24
Kypr	67	55 176,75	27	14 416,14	28	36 361,83	3	3 206,00	4	49 641,66	-	158 802,38
Německo	12549	20 724 201,25	8222	7 831 480,71	6882	12 761 881,60	4689	3 844 584,25	1266	26 808 138,35	-	71 970 286,16
Dánsko	150	374 606,84	43	43 696,74	88	148 642,30	3	2 913,00	25	320 719,52	-	890 578,40
Estonsko	16	13 957,08	8	778,64	14	40 324,27	5	12 538,00	6	57 621,96	-	125 219,95
Španělsko	412	667 647,72	143	105 843,82	222	280 866,19	29	21 358,00	50	656 512,85	-	1 732 228,58
Finsko	89	63 664,95	28	34 876,95	45	47 036,99	3	1 706,00	11	108 366,35	-	255 651,24
Francie	461	1 488 929,15	185	154 048,69	283	608 212,05	24	16 735,61	81	1 822 289,92	-	4 090 215,42
Recko	177	288 417,57	53	35 443,51	99	125 432,89	15	12 107,00	25	252 849,17	-	714 250,14
Chorvatsko	14	30 322,70	5	3 069,91	16	22 243,11	3	1 323,00	1	9 974,70	-	66 933,42
Maďarsko	177	618 482,11	78	62 337,54	101	175 690,90	6	3 327,00	25	442 265,79	-	1 302 103,34
Irsko	355	760 441,21	151	147 423,43	196	357 918,35	68	46 553,00	45	1 831 834,12	-	3 144 170,11
Island	18	24 229,92	10	26 992,92	14	54 809,52	1	368	8	68 397,03	-	174 797,39
Itálie	987	2 319 459,47	359	1 114 772,76	581	1 088 342,50	68	73 820,35	143	3 649 783,33	-	8 246 178,41
Lichtenštejnsko	3	62 003,33			1	2 889,25			2	9 701,31	-	74 593,89
Litva	68	275 145,45	20	100 244,34	45	325 254,57			10	138 343,85	-	838 988,21
Lucembursko	1057	1 213 591,35	851	820 131,88	437	537 160,53	460	404 701,12	56	1 006 085,18	-	3 981 670,06
Lotyšsko	8	7 807,14	1	42,55	6	18 678,01			1	18 822,94	-	45 350,64
Malta	7	1 435,29	3	560,7	3	1 186,44			1	78	-	3 260,43
Nizozemí	1093	2 070 356,46	572	588 647,06	598	1 294 013,45	477	405 767,64	179	2 612 398,59	-	6 971 183,20
Norsko	216	441 535,29	57	78 857,16	127	212 837,58	17	14 933,75	31	727 390,07	-	1 475 553,85
Polsko	1009	1 737 405,94	523	1 217 478,20	785	2 617 435,37	194	182 243,11	212	6 499 001,00	-	12 253 563,62
Portugalsko	235	263 608,53	28	21 734,96	128	212 791,39	9	5 448,00	27	443 585,21	-	947 168,09
Makedonie	3	4 723,75	3	537,14	3	1 975,39			1	25 339,98	-	32 576,26
Rumunsko	114	534 802,59	61	31 388,33	63	242 464,36			20	2 126 854,06	-	2 935 509,34
Švédsko	303	387 992,26	77	312 131,59	187	383 112,45	6	2 864,00	47	2 125 255,28	-	3 211 355,58
Slovinsko	84	53 857,46	33	8 289,27	36	64 743,96	8	6 665,00	12	81 917,56	-	215 473,25
Slovensko	12226	38 295 084,75	4112	8 250 218,09	8205	26 664 942,88	983	697 540,75	2889	94 035 298,76	-	167 943 085,23
Turecko	1	136 336,76			1	14 493,57			1	127 700,76	-	278 531,09
Velká Británie	1939	3 068 652,94	764	775 752,57	1111	1 875 480,25	246	211 753,56	322	5 988 500,90	-	11 920 140,22
Jugoslávie	27	27 142,84	20	14 782,77	14	19 780,48					-	61 706,09
Celkem	43063	89 374 038,09	23674	28 375 541,54	24665	58 968 362,57	11432	9 680 010,10	6289	167 351 382,77	-	352 794 870,77

Tabulka obsahuje údaje o počtu ošetření a celkových nákladech na ošetření cizích pojištěnců v ČR v členění na jednotlivé státy a druhy poskytnuté péče. Pro tento účel tabulka rozlišuje (v souladu s údaji předávanými mezistátně) členění na zubařskou péči, ostatní dávky (např. převozy, laboratorní vyšetření nebo poskytnutí prostředků zdravotnické techniky), lékařskou péči (zejména ošetření praktickým lékařem nebo specialistou), léky a hospitalizaci.

5. Cizí pojištěnci ošetření v ČR – podíl jednotlivých druhů péče na výpomocně vynaložených skutečných nákladech



Graf obsahuje údaje o podílu jednotlivých druhů poskytnuté zdravotní péče z hlediska celkových nákladů na ošetření cizích pojištěnců v ČR.

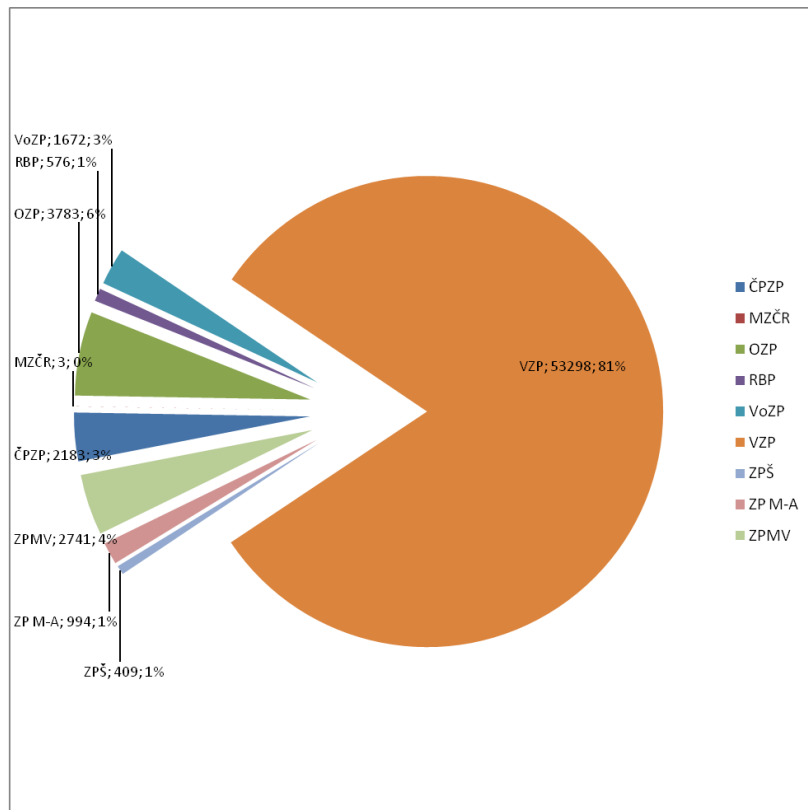
Z grafu vyplývá, že se na nákladech z největší části (50%) podílely náklady na hospitalizace.

Druhý nejvyšší podíl představují náklady za lékařskou péči (26%), o něco menší podíl představují náklady za ostatní dávky (16%).

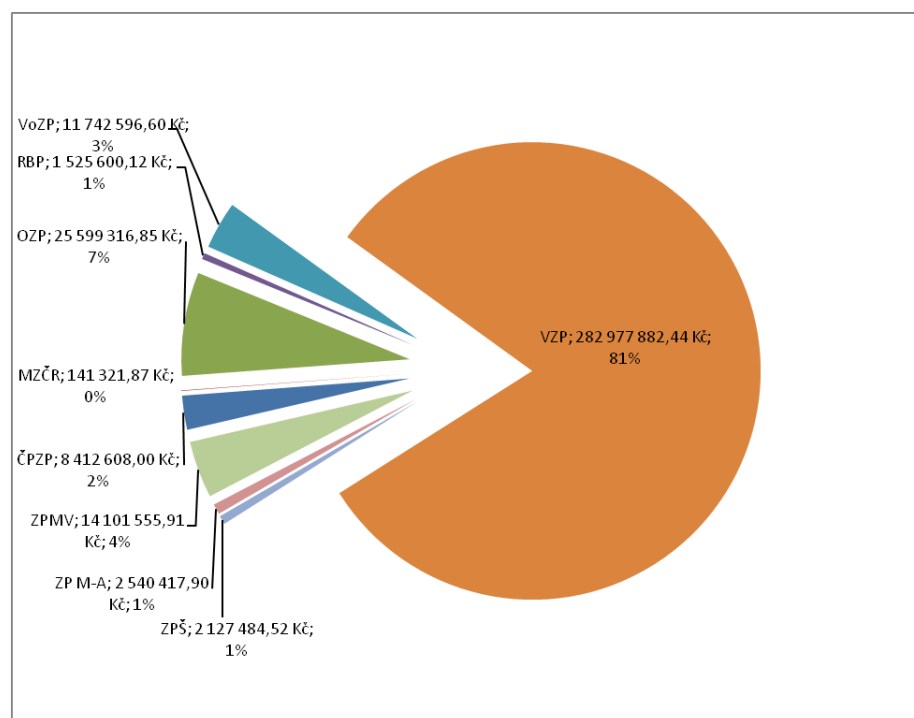
Podíl nákladů na léky (6%) spolu s náklady na zubařská ošetření (2%) představují nejmenší podíl.

6. Podíl výpomocných českých zdravotních pojišťoven na počtu případů a celkových nákladech na ošetření cizích pojištěnců v ČR

- počet případů ošetřených cizích pojištěnců v ČR a jejich podíl dle výpomocných českých zdravotních pojišťoven



– celkové výpomocně vynaložené skutečné náklady na ošetření cizích pojištěnců v ČR a jejich podíl dle výpomocných ZP



Výše uvedené grafy obsahují údaje o podílu jednotlivých českých zdravotních pojišťoven na výpomocném hrazení nákladů za cizí pojištěnce ošetřené v ČR. Z grafů vyplývá, že z hlediska počtu případů i celkové výše nákladů je dominantní výpomocnou pojišťovnou VZP ČR, která hradí 81,00% z celkového počtu případů i z celkové výše nákladů.

S odstupem za VZP ČR následuje OZP (6% případů, 7% nákladů), která je druhou nejčastější výpomocnou pojišťovnou z hlediska počtu případů i výše částek. Grafy obsahují i údaje o nákladech na převoz leteckou záchrannou službou, kterou výpomocně hradí Ministerstvo zdravotnictví ČR.

7. Počet osob registrovaných v České republice, za které české zdravotní pojišťovny v roce 2009 uplatnily nárok na úhradu paušálních nákladů v členění na státy pojištění

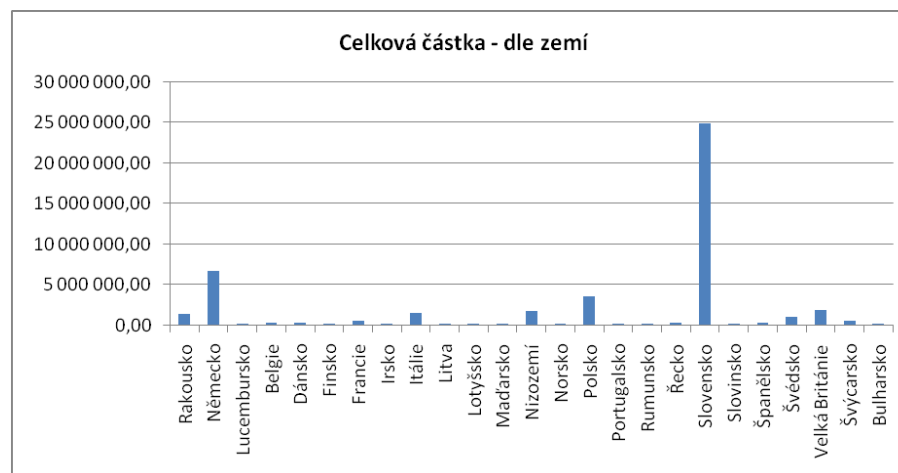
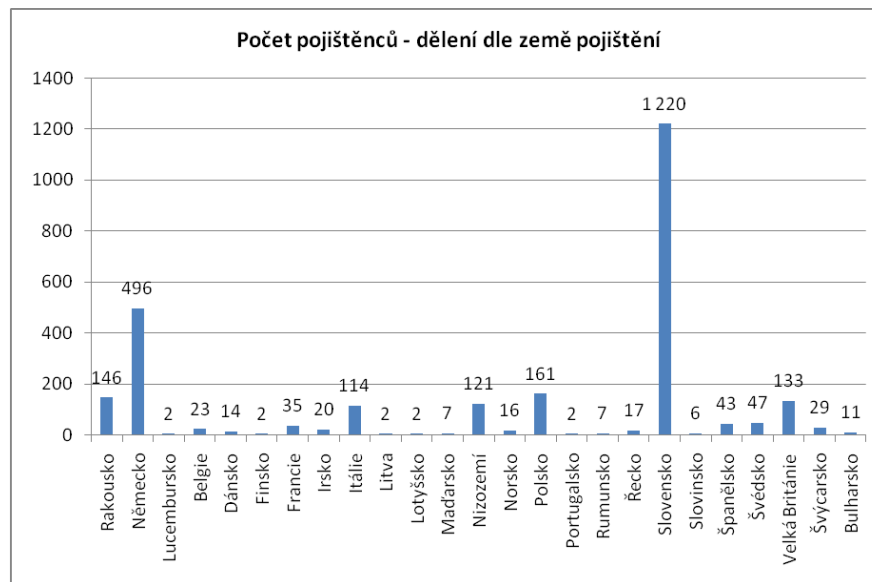
Stát	CELKEM za stát			
	počet	podíl	částka v CZK	podíl
Rakousko	146	5,46%	1 416 147,51	3,10%
Německo	496	18,54%	6 663 538,49	14,58%
Lucembursko	2	0,07%	11 480,17	0,03%
Belgie	23	0,86%	315 335,01	0,69%
Dánsko	14	0,52%	263 639,93	0,58%
Finsko	2	0,07%	17 661,80	0,04%
Francie	35	1,31%	506 628,24	1,11%
Irsko	20	0,75%	120 983,33	0,26%
Itálie	114	4,26%	1 447 876,62	3,17%
Litva	2	0,07%	43 204,08	0,09%
Lotyšsko	2	0,07%	59 779,50	0,13%
Maďarsko	7	0,26%	67 863,27	0,15%
Nizozemí	121	4,52%	1 761 036,92	3,85%
Norsko	16	0,60%	167 719,77	0,37%
Polsko	161	6,02%	3 555 306,96	7,78%
Portugalsko	2	0,07%	3 532,36	0,01%
Rumunsko	7	0,26%	57 605,44	0,13%
Řecko	17	0,64%	321 789,21	0,70%
Slovensko	1 220	45,59%	24 847 143,60	54,38%
Slovinsko	6	0,22%	107 602,32	0,24%
Španělsko	43	1,61%	341 553,84	0,75%
Švédsko	47	1,76%	1 033 707,41	2,26%
Velká Británie	133	4,97%	1 877 677,33	4,11%
Švýcarsko	29	1,08%	496 439,04	1,09%
Bulharsko	11	0,41%	182 938,84	0,40%
CELKEM	2 676	100,00%	45 688 190,99	100,00%

Tabulka obsahuje údaje o cizích pojištěncích, za něž jsou hrazeny náklady na zdravotní péči do ČR prostřednictvím paušálních částek. Těmito osobami jsou důchodci a jejich nezaopatření rodinní příslušníci a dále pak nezaopatření rodinní příslušníci pracovníka, bydlící v jiném státě než živiitel.

Tabulka obsahuje počet těchto osob a výši paušálních nákladů za jejich léčení, uplatněných v roce 2009 Českou republikou do zahraničí v členění podle jednotlivých států. V zásadě jde o osoby, registrované v ČR v roce 2007.

Z tabulky vyplývá, že největší podíl v ČR registrovaných cizích pojištěnců, za něž se hradí prostřednictvím paušálů, připadal na Slovensko (45,59%). S odstupem následují Německo (18,54%), Polsko (6,02%) a Rakousko (5,46%).

Doprovodné ilustrační grafy:



8. Platby skutečných nákladů provedené v roce 2009 zahraničními styčnými orgány na účet CMU

stát	Celkem
	za stát v CZK
Rakousko	26 466 258,41
Německo	88 128 819,94
Chorvatsko	135 617,20
Lucembursko	6 309 205,36
Belgie	1 981 927,18
Dánsko	1 025 656,40
Estonsko	160 781,11
Finsko	312 791,98
Francie	1 774 396,66
Island	340 169,17
Itálie	12 807 166,12
Litva	1 122 984,78
Lotyšsko	63 337,98
Maďarsko	1 525 822,93
Malta	9 836,58
Nizozemí	9 216 427,58
Norsko	998 594,42
Polsko	12 670 205,89
Portugalsko	260 539,63
Rumunsko	162 526,87
Řecko	258 491,53
Slovensko	158 636 086,29
Slovinsko	287 644,71
Španělsko	1 799 623,38
Švédsko	1 088 213,62
Velká Británie	12 210 078,60
Švýcarsko	2 506 999,22
Bulharsko	1 924 468,66
CELKEM	344 184 672,20

Tabulka obsahuje údaje o platbách skutečných nákladů na zdravotní péči, provedených zahraničními styčnými orgány v průběhu roku 2009 na účet CMU, v členění na jednotlivé státy.

Z tabulky vyplývá, že do České republiky bylo v průběhu roku 2009 uhrazeno celkem 344 184 672,20 Kč.

Z tabulky dále vyplývá, že zdaleka největším plátcem bylo v roce 2009 Slovensko, které z výše uvedené částky uhradilo 158 636 086 Kč.

S odstupem následují Německo (88 128 819,94 Kč) a Rakousko (26 466 258,41 Kč).

9. Platby paušálních nákladů provedené v roce 2009 zahraničními styčnými orgány na účet CMU

stát	CELKEM za stát
	částka v CZK
Rakousko	1 326 119,82
Německo	4 835 378,90
Belgie	328 835,52
Dánsko	285 649,85
Finsko	17 661,80
Itálie	714 695,23
Litva	80 769,32
Lotyšsko	59 779,50
Nizozemí	1 540 381,02
Norsko	95 226,08
Polsko	1 343 615,36
Řecko	31 167,16
Slovensko	9 293,87
Slovinsko	100 945,25
Velká Británie	1 718 903,65
Švýcarsko	176 111,48
CELKEM	12 664 533,81

Tabulka obsahuje údaje o platbách paušálních nákladů na zdravotní péči, provedených zahraničními styčnými orgány na účet CMU, v členění na jednotlivé státy.

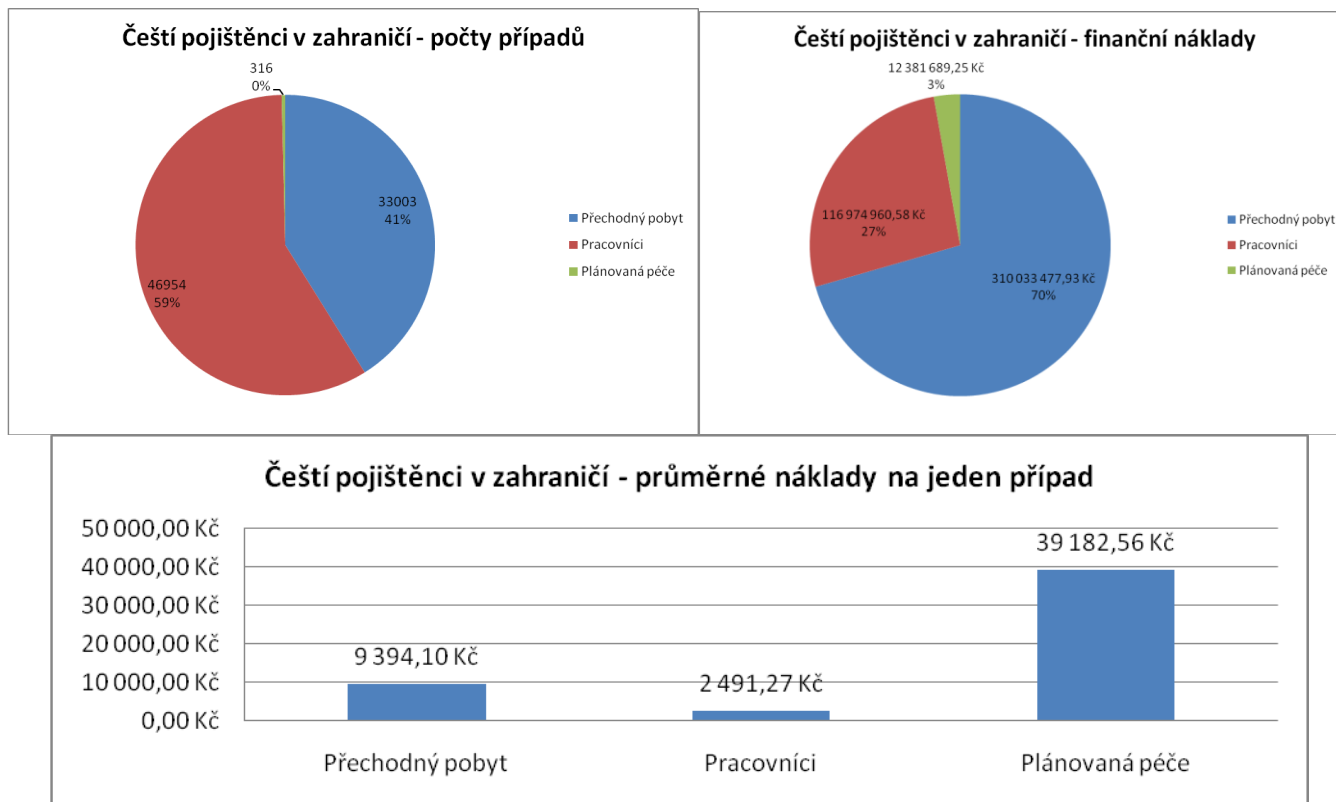
Z tabulky vyplývá, že do České republiky bylo v průběhu roku 2009 uhrazeno celkem 12 664 533,81 Kč.

10. Čeští pojištěnci ošetření v zahraničí – počet případů a výše uplatněných skutečných nákladů dle skupin osob

Země / Doklad	Přechodný pobyt		Pracovníci		Plánovaná péče		Celkem	
	počet	částka	počet	částka	počet	částka	počet	částka
Belgie	414	6 504 862,69 Kč	136	1 276 627,66 Kč	4	198 523,72 Kč	554	7 980 014,07 Kč
Bulharsko	30	240 031,95 Kč	0	0,00 Kč	0	0,00 Kč	30	240 031,95 Kč
Dánsko	88	1 703 776,39 Kč	0	0,00 Kč	0	0,00 Kč	88	1 703 776,39 Kč
Estonsko	44	29 140,34 Kč	3	187,54 Kč	0	0,00 Kč	47	29 327,88 Kč
Finsko	116	2 812 195,62 Kč	0	0,00 Kč	0	0,00 Kč	116	2 812 195,62 Kč
Francie	560	36 700 228,62 Kč	72	603 392,90 Kč	2	383 921,97 Kč	634	37 687 543,49 Kč
Chorvatsko	1681	4 071 240,96 Kč	0	0,00 Kč	0	0,00 Kč	1681	4 071 240,96 Kč
Island	12	200 558,76 Kč	0	0,00 Kč	0	0,00 Kč	12	200 558,76 Kč
Itálie	1335	22 629 767,65 Kč	4	57 869,85 Kč	0	0,00 Kč	1339	22 687 637,50 Kč
Jugoslávie	8	74 041,21 Kč	0	0,00 Kč	0	0,00 Kč	8	74 041,21 Kč
Kypr	7	153 691,35 Kč	0	0,00 Kč	0	0,00 Kč	7	153 691,35 Kč
Lichtenštejnsko	2	2 368,59 Kč	0	0,00 Kč	0	0,00 Kč	2	2 368,59 Kč
Litva	9	86 699,94 Kč	0	0,00 Kč	0	0,00 Kč	9	86 699,94 Kč
Lotyšsko	6	24 867,80 Kč	0	0,00 Kč	0	0,00 Kč	6	24 867,80 Kč
Lucembursko	38	525 474,93 Kč	6	27 166,60 Kč	0	0,00 Kč	44	552 641,53 Kč
Maďarsko	78	729 194,66 Kč	104	252 960,81 Kč	0	0,00 Kč	182	982 155,47 Kč
Makedonie	8	4 146,90 Kč	0	0,00 Kč	0	0,00 Kč	8	4 146,90 Kč
Malta	28	233 720,22 Kč	0	0,00 Kč	0	0,00 Kč	28	233 720,22 Kč
Německo	6126	85 876 459,78 Kč	617	5 888 485,15 Kč	28	4 196 467,14 Kč	6771	95 961 412,07 Kč
Nizozemí	0	0,00 Kč	17	13 383,31 Kč	0	0,00 Kč	17	13 383,31 Kč
Norsko	28	2 135 503,65 Kč	0	0,00 Kč	0	0,00 Kč	28	2 135 503,65 Kč
Polsko	1086	6 217 678,34 Kč	15633	22 328 512,71 Kč	0	0,00 Kč	16719	28 546 191,05 Kč
Portugalsko	68	183 828,35 Kč	0	0,00 Kč	0	0,00 Kč	68	183 828,35 Kč
Rakousko	3341	50 510 146,40 Kč	187	1 105 764,59 Kč	2	44 724,36 Kč	3530	51 660 635,35 Kč
Rumunsko	22	131 842,87 Kč	0	0,00 Kč	0	0,00 Kč	22	131 842,87 Kč
Řecko	45	976 880,06 Kč	0	0,00 Kč	0	0,00 Kč	45	976 880,06 Kč
Slovensko	16117	54 959 970,68 Kč	30036	84 878 875,18 Kč	276	5 171 243,18 Kč	46429	145 010 089,04 Kč
Slovinsko	217	1 766 472,46 Kč	19	74 064,22 Kč	0	0,00 Kč	236	1 840 536,68 Kč
Španělsko	939	6 706 830,95 Kč	0	0,00 Kč	0	0,00 Kč	939	6 706 830,95 Kč
Švédsko	178	6 638 094,06 Kč	1	2 462,13 Kč	0	0,00 Kč	179	6 640 556,19 Kč
Švýcarsko	355	16 445 928,10 Kč	119	465 207,93 Kč	0	0,00 Kč	474	16 911 136,03 Kč
Velká Británie	17	757 833,65 Kč	0	0,00 Kč	4	2 386 808,88 Kč	21	3 144 642,53 Kč
Celkem	33003	310 033 477,93 Kč	46954	116 974 960,58 Kč	316	12 381 689,25 Kč	80273	439 390 127,76 Kč

Tabulka obsahuje počet případů a tomu odpovídající náklady na ošetření českých pojištěnců na území jiných států, které byly v roce 2009 zahraničními styčnými orgány uplatněny na CMU. Rozhodující pro zahrnutí do tabulky je datum uplatnění na CMU v roce 2009.

11. Čeští pojištěnci ošetření v zahraničí – podíl jednotlivých skupin osob na počtu případů a skutečných nákladech + průměrné náklady na případ



Graf obsahuje informace o podílu jednotlivých skupin osob na celkovém počtu případů i na celkových nákladech za ošetření českých pojištěnců na území jiných států EU, EHP a Švýcarska, resp. smluvních států. Dále obsahuje průměrné náklady na jedno ošetření podle jednotlivých skupin osob.

Zajímavou skutečností je podíl počtu ošetření pracovníků a členů jejich rodin (59%), kterému odpovídá pouze 27% z celkových nákladů.

Naproti tomu náklady na ošetření českých pojištěnců, pobývajících na území jiných států přechodně, představují 70% celkových nákladů, ale počet takových ošetření tvoří jen 41% z celkového počtu případů.

Průměrné náklady na jedno ošetření při přechodném pobytu českého pojištěnce v zahraničí činily 9 394,10 Kč, zatímco průměrné náklady na jedno ošetření pracovníka nebo člena jeho rodiny, bydlícího v jiném státě činily 2 491,27 Kč.

Největší průměrné náklady na jedno ošetření představovala přirozeně vyžádaná péče v zahraničí, a to 39 182,56 Kč, která zahrnuje i mimořádně náročná ošetření a nákladné případy.

12. Čeští pojištěnci ošetření v zahraničí – počet případů, celkové skutečné náklady a podíl dle státu ošetření

Země	Celkem			podíl
	počet	Podíl	částka	
Belgie	554	0,69%	7 980 014,07 Kč	1,82%
Bulharsko	30	0,04%	240 031,95 Kč	0,05%
Dánsko	88	0,11%	1 703 776,39 Kč	0,39%
Estonsko	47	0,06%	29 327,88 Kč	0,01%
Finsko	116	0,14%	2 812 195,62 Kč	0,64%
Francie	634	0,79%	37 687 543,49 Kč	8,58%
Chorvatsko	1681	2,09%	4 071 240,96 Kč	0,93%
Island	12	0,01%	200 558,76 Kč	0,05%
Itálie	1339	1,67%	22 687 637,50 Kč	5,16%
Jugoslávie	8	0,01%	74 041,21 Kč	0,02%
Kypr	7	0,01%	153 691,35 Kč	0,03%
Lichtenštejnsko	2	0,00%	2 368,59 Kč	0,00%
Litva	9	0,01%	86 699,94 Kč	0,02%
Lotyšsko	6	0,01%	24 867,80 Kč	0,01%
Lucembursko	44	0,05%	552 641,53 Kč	0,13%
Maďarsko	182	0,23%	982 155,47 Kč	0,22%
Makedonie	8	0,01%	4 146,90 Kč	0,00%
Malta	28	0,03%	233 720,22 Kč	0,05%
Německo	6771	8,43%	95 961 412,07 Kč	21,84%
Nizozemí	17	0,02%	13 383,31 Kč	0,00%
Norsko	28	0,03%	2 135 503,65 Kč	0,49%
Polsko	16719	20,83%	28 546 191,05 Kč	6,50%
Portugalsko	68	0,08%	183 828,35 Kč	0,04%
Rakousko	3530	4,40%	51 660 635,35 Kč	11,76%
Rumunsko	22	0,03%	131 842,87 Kč	0,03%
Řecko	45	0,06%	976 880,06 Kč	0,22%
Slovensko	46429	57,84%	145 010 089,04 Kč	33,00%
Slovinsko	236	0,29%	1 840 536,68 Kč	0,42%
Španělsko	939	1,17%	6 706 830,95 Kč	1,53%
Švédsko	179	0,22%	6 640 556,19 Kč	1,51%
Švýcarsko	474	0,59%	16 911 136,03 Kč	3,85%
Velká Británie	21	0,03%	3 144 642,53 Kč	0,72%
Celkem	80273	100,00%	439 390 127,76 Kč	100,00%

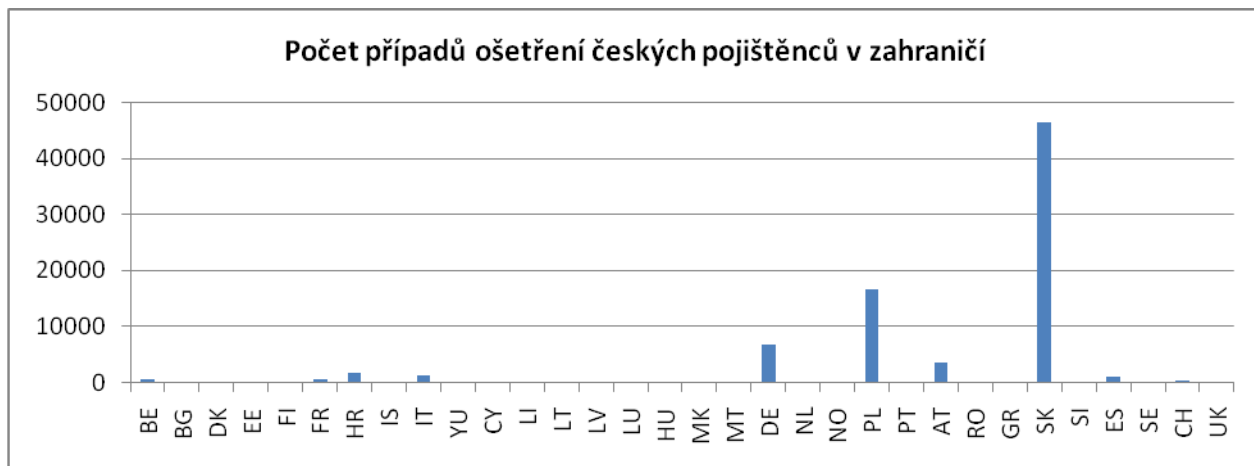
Tabulka obsahuje celkový podíl jednotlivých států na počtu případů a celkových nákladech na ošetření českých pojištěnců.

Z tabulky vyplývá, že největšími a nejdůležitějšími partnery ČR jsou z hlediska počtu výpomocně poskytnutých ošetření jednoznačně Slovensko (57,84% případů) a Polsko (20,83% případů).

Z hlediska podílů nákladů je však situace značně odlišná. Přestože i z tohoto hlediska je nejdůležitějším partnerem Slovensko, podíl nákladů na ošetření v SR již tvoří „pouze“ 33% z celkových nákladů. Pokud jde o Polsko, je podíl na celkové výši nákladů minimální (a 6,50% nákladů).

Opačný efekt lze vidět u států jako je Německo. Přestože podíl Německa na celkovém počtu případů je pouze 8,43%, výše podílu nákladů se vyšplhala na 21,84%. Tento fakt je způsoben několikanásobně vyššími náklady na jeden případ v případě ošetření českých pojištěnců v Německu např. právě v porovnání s Polskem nebo Slovenskem.

Doprovodné ilustrační grafy k bodu č. 12:



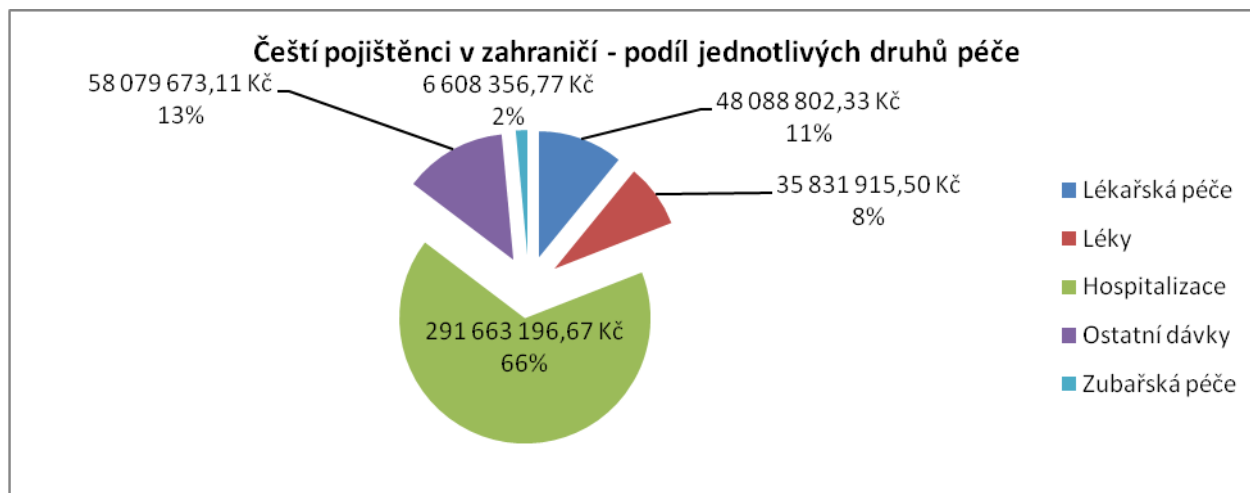
13. Čeští pojištěnci ošetření v zahraničí – dělení počtu případů a uplatněných skutečných nákladů dle typu péče

Země / Typ péče	Lékařská péče		Léky		Hospitalizace		Ostatní dávky		Zubařská péče		CELKEM
	počet	částka	počet	částka	počet	částka	počet	částka	počet	částka	částka
Rakousko	1894	5 460 849,76 Kč	472	776 345,14 Kč	608	42 691 007,84 Kč	852	2 464 174,97 Kč	123	268 257,92 Kč	51 660 635,35 Kč
Belgie	471	3 376 603,14 Kč	278	705 642,92 Kč	79	3 265 202,37 Kč	84	366 251,75 Kč	92	266 929,02 Kč	7 980 545,73 Kč
Bulharsko	3	590,25 Kč			30	239 441,70 Kč					240 031,95 Kč
Švýcarsko	263	1 177 902,67 Kč	66	524 581,60 Kč	88	14 489 044,25 Kč	57	719 607,51 Kč			16 911 136,03 Kč
Kypr	7	12 075,09 Kč	4	9 938,21 Kč	3	43 443,82 Kč	5	88 234,23 Kč			153 691,35 Kč
Německo	2153	4 932 614,70 Kč	4166	2 966 793,15 Kč	957	77 335 064,16 Kč	1233	8 968 630,27 Kč	552	1 758 309,50 Kč	95 961 412,07 Kč
Dánsko	53	36 531,11 Kč			9	1 490 979,27 Kč	30	176 266,01 Kč			1 703 776,39 Kč
Estonsko	35	19 898,75 Kč	11	1 046,58 Kč	1	8 382,55 Kč					29 327,88 Kč
Španělsko	890	2 700 655,52 Kč	27	34 677,66 Kč	31	3 233 139,12 Kč	38	735 853,90 Kč	2	2 504,77 Kč	6 706 830,95 Kč
Finsko	99	458 292,48 Kč	3	2 033,32 Kč	11	2 326 454,96 Kč			12	25 414,85 Kč	2 812 195,62 Kč
Francie	378	1 157 774,93 Kč	138	248 148,54 Kč	293	33 696 710,40 Kč	309	2 570 111,77 Kč	18	19 438,22 Kč	37 687 543,49 Kč
Recko	7	2 399,80 Kč	15	424 929,96 Kč	38	296 425,74 Kč	5	253 124,56 Kč			976 880,06 Kč
Chorvatsko	1559	973 898,30 Kč	234	50 239,18 Kč	97	3 025 726,71 Kč	42	20 786,92 Kč	3	590,05 Kč	4 071 240,96 Kč
Maďarsko	124	82 521,59 Kč	74	51 812,51 Kč	40	810 423,79 Kč	10	26 527,76 Kč	18	10 869,86 Kč	982 155,47 Kč
Island	12	200 558,76 Kč									200 558,76 Kč
Itálie	265	241 322,73 Kč	272	149 487,91 Kč	236	18 714 758,43 Kč	821	3 568 967,21 Kč			22 687 637,50 Kč
Lichtenštejnsko	2	2 368,59 Kč									2 368,59 Kč
Litva	8	4 106,18 Kč			2	82 593,76 Kč					86 699,94 Kč
Lucembursko	28	116 393,50 Kč	16	12 710,29 Kč	4	181 502,60 Kč	28	227 640,24 Kč	5	14 394,87 Kč	552 641,53 Kč
Lotyšsko	3	542,27 Kč			2	20 502,52 Kč	2	3 823,02 Kč			24 867,80 Kč
Malta	24	70 535,96 Kč			4	163 184,26 Kč					233 720,22 Kč
Nizozemí	16	12 162,96 Kč	3	1 220,36 Kč							13 383,31 Kč
Norsko	9	314 694,79 Kč			19	1 820 808,86 Kč					2 135 503,65 Kč
Polsko	13603	7 128 084,48 Kč	2289	798 807,26 Kč	1532	19 297 460,90 Kč	115	329 014,70 Kč	1593	992 824,87 Kč	28 546 191,05 Kč
Portugalsko	65	101 714,76 Kč	14	6 287,10 Kč	1	46 911,54 Kč	23	28 914,98 Kč			183 828,35 Kč
Makedonie	8	4 146,90 Kč									4 146,90 Kč
Rumunsko					22	131 842,87 Kč					131 842,87 Kč
Švédsko	171	1 026 583,34 Kč			12	5 224 435,27 Kč	6	389 537,59 Kč			6 640 556,19 Kč
Slovensko	205	440 904,82 Kč	86	31 180,22 Kč	31	1 081 443,84 Kč	13	273 829,07 Kč	15	13 178,85 Kč	1 840 536,68 Kč
Slovensko	24025	17 748 738,01 Kč	22976	29 035 576,70 Kč	3476	59 146 877,74 Kč	20061	36 732 913,39 Kč	5356	3 235 643,99 Kč	145 010 089,04 Kč
Velká Británie	7	282 909,20 Kč			11	2 729 086,51 Kč	3	132 646,82 Kč			3 144 642,53 Kč
Jugoslávie	4	426,99 Kč	4	456,89 Kč	3	70 340,89 Kč	1	2 816,44 Kč			74 041,21 Kč
Celkem	46391	48 088 802,33	31148	35 831 915,50	7640	291 663 196,67	23738	58 079 673,11 Kč	7789	6 608 356,77	439 390 127,76 Kč

Tabulka obsahuje údaje o počtu ošetření a celkových nákladech na ošetření českých pojištěnců v členění na jednotlivé státy a druhy poskytnuté péče.

Pro tento účel tabulka rozlišuje (v souladu s údaji předávanými mezistátně) členění na lékařskou péči (zejména ošetření praktickým lékařem a specialistou), léky, ostatní dávky (např. převozy, laboratorní vyšetření nebo poskytnutí prostředku zdravotnické techniky), zubařskou péči a hospitalizaci.

14. Čeští pojištěnci ošetření v zahraničí – podíl jednotlivých druhů péče na celkových uplatněných skutečných nákladech



Graf obsahuje údaje o podílu jednotlivých druhů poskytnuté zdravotní péče z hlediska celkových nákladů na ošetření českých pojištěnců v jiných státech.

Z grafu vyplývá, že se na nákladech z největší části (66%) podílely náklady na hospitalizace.

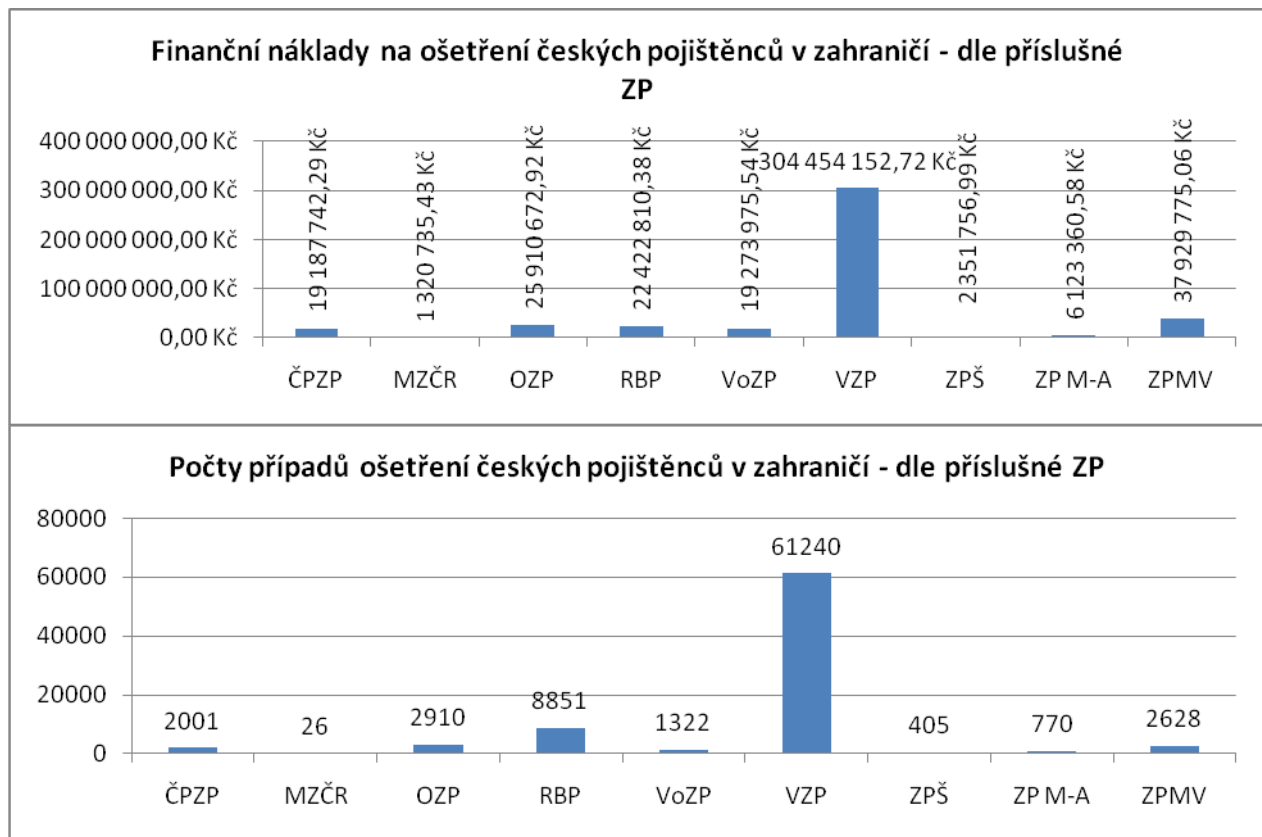
Druhý nejvyšší podíl představují náklady ostatní dávky, tedy zejména na převozy, laboratorní vyšetření nebo poskytnutí prostředků zdravotnické techniky (13%).

Náklady na lékařskou péči (praktici, specialisté) tvořily 11%.

Náklady na léky představovaly 8%.

Nejmenší podíl (2%) představují náklady na zubařské ošetření.

15. Počet případů a celkové uplatněné skutečné náklady na ošetření českých pojištěnců v zahraničí dle příslušných českých ZP



Tabulky obsahují údaje o podílu jednotlivých českých zdravotních pojišťoven na počtu případů ošetření a celkových nákladech na ošetření jejich pojištěnců v jiných státech. Z grafů vyplývá, že z hlediska počtu případů i celkové výše nákladů je dominantní pojišťovnou VZP ČR, která hradí 61240 z celkového počtu případů a 304 454 152 Kč z celkové výše nákladů.

Z hlediska počtu případů je poté druhou nejčastější příslušnou pojišťovnou RBP-ZP (8851 případů) a z hlediska podílu na nákladech za léčení českých pojištěnců v jiných státech ZP MV ČR (37,9 mil Kč). Vysoký podíl RBP-ZP pravděpodobně úzce souvisí se statistikou počtu případů ošetření dle jednotlivých států, kde je druhým největším poskytovatelem Polsko. Lze předpokládat, že polští občané (zejména pracovníci a členové jejich rodin) konzumující péči v Polsku, jsou v případě že pracují v ČR často pojištěni právě u RBP-ZP.

Grafy obsahují i údaje o počtu případů a nákladech na převoz leteckou záchrannou službou, kterou za české pojištěnce ošetřené v zahraničí hradí Ministerstvo zdravotnictví ČR.

16. Počet českých pojištěnců, registrovaných v zahraničí, hrazených paušálními částkami, za které v průběhu roku 2009 uplatnily příslušné styčné orgány své pohledávky v členění podle státu registrace

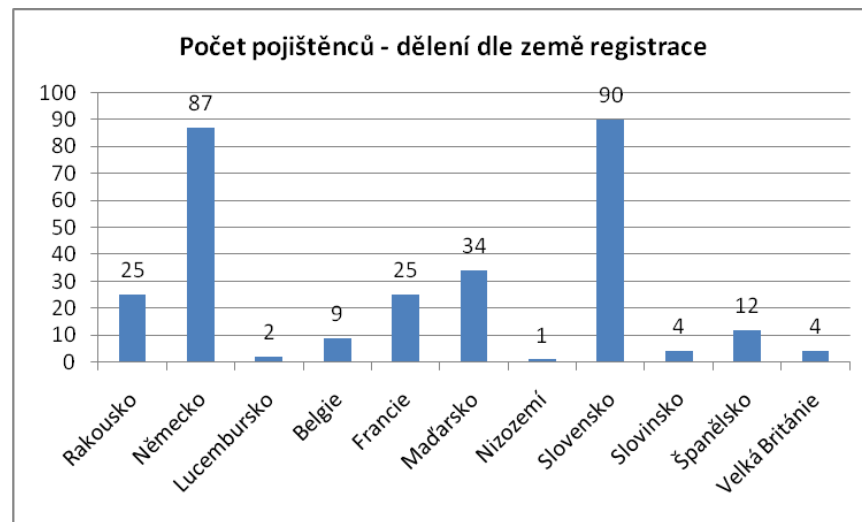
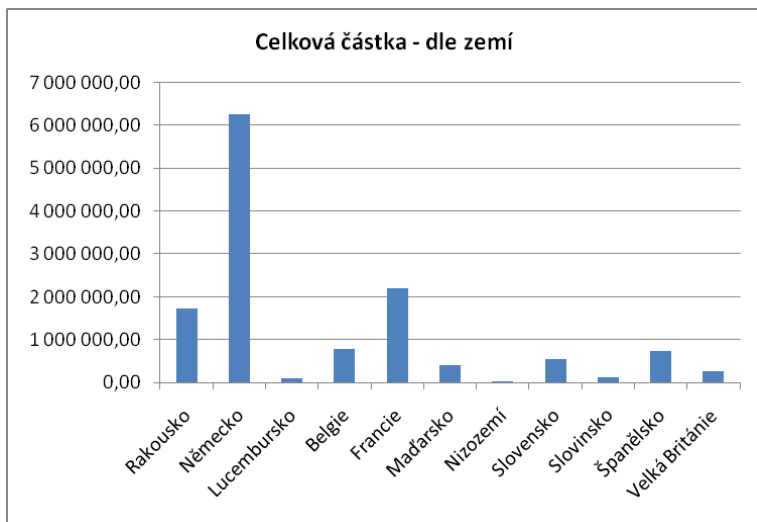
stát	CELKEM za stát	
	počet	částka v CZK
Rakousko	25	1 732 469,03
Německo	87	6 244 833,86
Lucembursko	2	87 456,41
Belgie	9	774 822,11
Francie	25	2 199 145,06
Maďarsko	34	408 686,03
Nizozemí	1	36 048,20
Slovensko	90	550 906,13
Slovinsko	4	113 937,93
Španělsko	12	734 018,21
Velká Británie	4	269 232,83
CELKEM	293	13 151 555,80

Tabulka obsahuje počet českých pojištěnců, registrovaných v zahraničí a hrazených českými zdravotními pojišťovnami prostřednictvím paušálních částek, za které v průběhu roku 2009 uplatnily příslušné zahraniční styčné orgány své pohledávky. Tabulka je členěna podle věřitelských členských států.

Z tabulky vyplývá, že v roce 2009 byly uplatněny pohledávky za výše uvedené osoby pouze z několika států.

Největší počet případů uplatnilo Slovensko (90) a Německo (87).

Doprovodné ilustrační grafy k bodu č. 16:



17. Platby skutečných nákladů provedené CMU do zahraničí

Stát	Celkem za stát v CZK
Rakousko	39 590 349,97
Německo	44 102 187,12
Chorvatsko	3 770 311,85
Belgie	32 359 564,88
Dánsko	1 865 262,53
Estonsko	72 381,96
Finsko	19 690,11
Francie	43 805 702,00
Island	125 483,55
Kypr	222 054,56
Lichtenštejnsko	2 291,00
Litva	48 493,70
Maďarsko	816 745,42
Malta	215 595,97
Nizozemí	6 362 881,96
Norsko	2 166 618,54
Polsko	5 002 273,31
Rumunsko	96 490,62
Slovensko	91 656 365,25
Slovinsko	2 229 928,26
Španělsko	5 342 539,70
Švédsko	4 894 584,12
Velká Británie	2 216 707,17
Švýcarsko	12 292 770,39
CELKEM	299 277 273,94

Tabulka obsahuje přehled plateb skutečných nákladů provedených v roce 2009 ze strany CMU do ostatních států. Celková výše plateb činila 299 277 273,94 Kč.

Největší část plateb byla provedena na Slovensko, dále pak do Německa a Francie.

18. Platby paušálních nákladů provedené CMU do zahraničí

Stát	CELKEM za stát
	částka v CZK
Rakousko	110 013,78
Německo	3 340 496,10
Belgie	274 406,56
Francie	1 815 786,67
Maďarsko	301 267,73
Nizozemí	117 391,35
Slovensko	871 090,07
Slovinsko	217 327,70
Španělsko	721 582,14
CELKEM	7 769 362,10

Tabulka obsahuje přehled plateb paušálních nákladů provedených v roce 2009 ze strany CMU do ostatních států.

Celková výše plateb činila 7 769 362,10 Kč. Platby paušálních nákladů byly v roce 2009 provedeny pouze do několika států.

19. Celkové závazky a pohledávky CMU ve vztahu k jednotlivým státům

STAV K 31.12.2009

STÁT	ZÁVAZKY VŮČI ZAHR.	POHLEDÁVKY VŮČI ZAHR.	ROZDÍL
BELGIE	8 338 388,14 Kč	1 071 117,06 Kč	7 267 271,08 Kč
BULHARSKO	337 379,28 Kč	4 777 168,37 Kč	-4 439 789,09 Kč
ČERNÁ HORA	90 359,98 Kč	0,00 Kč	90 359,98 Kč
DÁNSKO	63 768,44 Kč	256 562,24 Kč	-192 793,80 Kč
ESTONSKO	20 454,08 Kč	19 513,10 Kč	940,98 Kč
FINSKO	2 900 941,92 Kč	38 438,57 Kč	2 862 503,35 Kč
FRANCIE	41 545 731,46 Kč	4 760 764,80 Kč	36 784 966,66 Kč
HOLANDSKO	1 545 929,13 Kč	11 969 027,68 Kč	-10 423 098,55 Kč
CHORVATSKO	3 112 484,62 Kč	42 833,16 Kč	3 069 651,46 Kč
IRSKO	0,00 Kč	5 109 117,65 Kč	-5 109 117,65 Kč
ISLAND	256 271,08 Kč	191 711,68 Kč	64 559,40 Kč
ITÁLIE	44 629 008,46 Kč	10 348 025,60 Kč	34 280 982,86 Kč
KYPR	245 385,33 Kč	455 954,89 Kč	-210 569,56 Kč
LICHTENŠTEJNSKO	0,00 Kč	172,20 Kč	-172,20 Kč
LITVA	79 407,41 Kč	80 158,50 Kč	-751,09 Kč
LOTYŠSKO	29 611,13 Kč	33 000,14 Kč	-3 389,01 Kč
LUCEMBURSKO	731 770,75 Kč	1 412 585,24 Kč	-680 814,49 Kč
MAĎARSKO	319 149,95 Kč	605 054,23 Kč	-285 904,28 Kč
MAKEDONIE	5 051,89 Kč	1 274,86 Kč	3 777,03 Kč
MALTA	410 530,11 Kč	5 383,75 Kč	405 146,36 Kč
NĚMECKO	205 005 845,90 Kč	104 329 453,63 Kč	100 676 392,27 Kč
NORSKO	2 568 761,82 Kč	871 885,01 Kč	1 696 876,81 Kč
POLSKO	39 015 955,67 Kč	30 806 166,01 Kč	8 209 789,66 Kč
PORTUGALSKO	182 108,05 Kč	1 251 125,40 Kč	-1 069 017,35 Kč
RAKOUSKO	30 922 220,09 Kč	45 025 921,53 Kč	-14 103 701,44 Kč
ŘECKO	994 351,18 Kč	3 816 518,01 Kč	-2 822 166,83 Kč
RUMUNSKO	52 702,75 Kč	3 229 011,09 Kč	-3 176 308,34 Kč
SLOVENSKO	168 921 239,02 Kč	150 034 367,79 Kč	18 886 871,23 Kč
SLOVINSKO	2 169 636,95 Kč	102 409,54 Kč	2 067 227,41 Kč
ŠPANĚLSKO	7 023 852,29 Kč	2 917 990,20 Kč	4 105 862,09 Kč
SRBSKO	103 140,72 Kč	123 520,07 Kč	-20 379,35 Kč
ŠVÉDSKO	5 673 000,05 Kč	3 001 713,04 Kč	2 671 287,01 Kč
ŠVÝCARSKO	9 329 032,83 Kč	4 210 646,32 Kč	5 118 386,51 Kč
TURECKO	0,00 Kč	279 736,32 Kč	-279 736,32 Kč
VELKÁ BRITÁNIE	1 035 370,84 Kč	10 525 851,78 Kč	-9 490 480,94 Kč
CELKEM	577 658 841,32 Kč	401 704 179,46 Kč	175 954 661,86 Kč

Tato tabulka obsahuje celkové neuhrazené pohledávky a závazky CMU ve vztahu k jednotlivým státům za celou dobu existence mezinárodního přeučtování nákladů. Tabulka obsahuje též rozdíl mezi závazky a pohledávkami ve vztahu k jednotlivým státům.

Tabulka zachycuje stav k 31.12. 2009 a v případě zahraničních pohledávek byl použit k přepočtu na Kč kurz platný k tomuto dni. Z tabulky vyplývá, že celkové závazky CMU vůči zahraničí přesahují pohledávky. Jde o výsledek trendu posledních let, kdy postupně začaly převažovat celkové závazky České republiky nad českými pohledávkami.

20. Celkové závazky a pohledávky CMU ve vztahu k jednotlivým českým zdravotním pojišťovnám

STAV K 31.12.2009

ZP	ZÁVAZKY VŮČI ZP	POHLEDÁVKY VŮČI ZP	ROZDÍL
ZP METAL-ALIANCE	4 750 060,42 Kč	1 729 562,02 Kč	3 020 498,40 Kč
OBOROVÁ ZP	36 886 697,69 Kč	2 728 123,42 Kč	34 158 574,27 Kč
ZP ŠKODA	2 984 559,65 Kč	1 170 653,07 Kč	1 813 906,58 Kč
RBP	3 949 921,53 Kč	16 518 372,27 Kč	-12 568 450,74 Kč
ZPMV ČR	24 373 816,94 Kč	21 320 352,33 Kč	3 053 464,61 Kč
VZP ČR	445 233 585,66 Kč	152 374 116,12 Kč	292 859 469,54 Kč
VOZP	17 931 233,54 Kč	6 434 826,60 Kč	11 496 406,94 Kč
ČPZP	14 669 888,91 Kč	6 538 625,56 Kč	8 131 263,35 Kč
MZ ČR	2 937 085,99 Kč	96 706,88 Kč	2 840 379,11 Kč
CELKEM	553 716 850,33 Kč	208 911 338,27 Kč	344 805 512,06 Kč

Tato tabulka obsahuje celkové neuhrazené pohledávky a závazky CMU ve vztahu k jednotlivým českým zdravotním pojišťovnám za celou dobu existence mezinárodního přeúčtování nákladů. Tabulka obsahuje též rozdíl mezi závazky a pohledávkami ve vztahu k jednotlivým ZP.

Tabulka zachycuje stav k 31.12. 2009 a v případě zahraničních pohledávek byl použit k přepočtu na Kč kurz platný k tomuto dni.

Poznámka: V tabulce nejsou obsaženy pohledávky zahraničních styčných orgánů, zaslané CMU v prosinci 2009. Tyto pohledávky byly po zpracování uplatněny vůči zdravotním pojišťovnám až v lednu 2010 a projeví se tak až ve statistice vztahu se ZP za rok 2010.

21. Celkové průměrné náklady dle druhů péče, skupin osob a celkové průměrné náklady

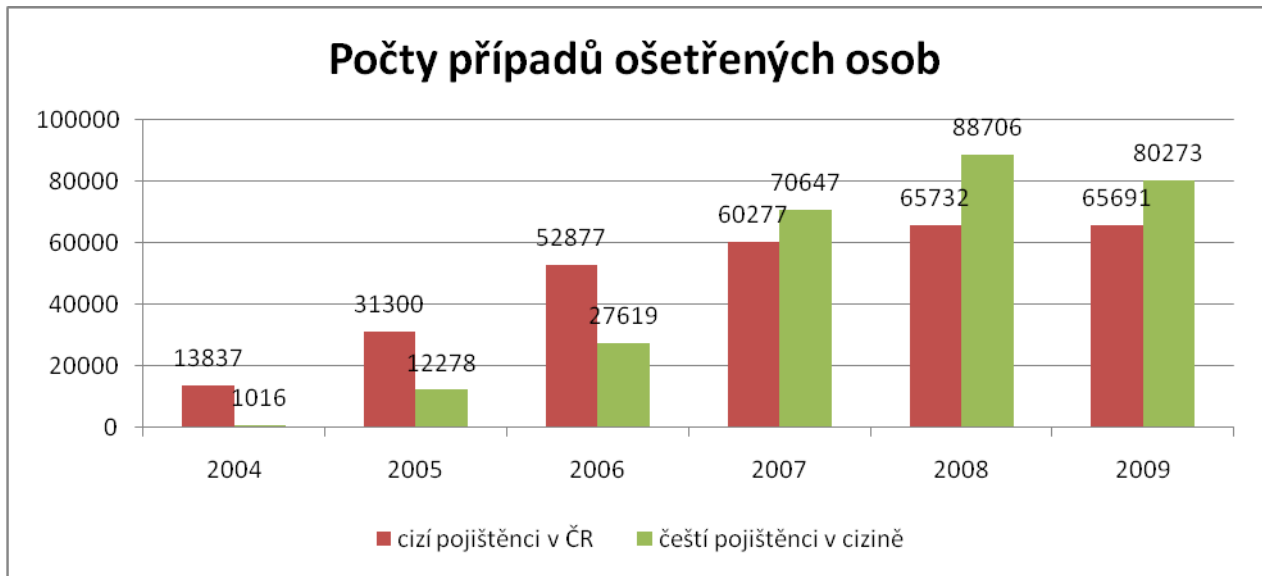
Průměrné náklady dle jednotlivých druhů péče:			
jednotlivé druhy péče		cizí pojištěnci ošetření v ČR	naši pojištěnci ošetření v zahraničí
lékařská péče	počet	43063	46391
	náklady CZK	89 374 038,09	48 088 802,33
	průměr CZK	2075,43	1 036,60
léky	počet	23 674	31148
	náklady CZK	28 375 541,54	35 831 915,50
	průměr CZK	1198,60	1 150,38
zubařská péče	počet	11 432	7789
	náklady CZK	9 680 010,10	6 608 356,77
	průměr CZK	845,75	848,42
hospitalizace	počet	6 289	7 640
	náklady CZK	167 351 382,77	291 663 196,67 Kč
	průměr CZK	26610,17	38 175,40
ostatní dávky	počet	24 665	23 738
	náklady CZK	58 968 362,57	58 079 673,11 Kč
	průměr CZK	2390,77	2 446,70

Průměrné náklady dle jednotlivých skupin osob			
skupina osob		cizí pojišťenci ošetření v ČR	naši pojišťenci ošetření v zahraničí
přechodný pobyt	počet	31 476	33 003
	náklady CZK	190 815 422,90	310 033 477,93
	průměr CZK	6 062,25	9 394,10
pracovníci	počet	33 246	46 954
	náklady CZK	93 457 269,41	116 974 960,58
	průměr CZK	2 811,08	2491,27
vyžádaná péče	počet	969	316
	náklady CZK	68 522 178,46	12 381 689,25 Kč
	průměr CZK	70 714,32	39 182,56

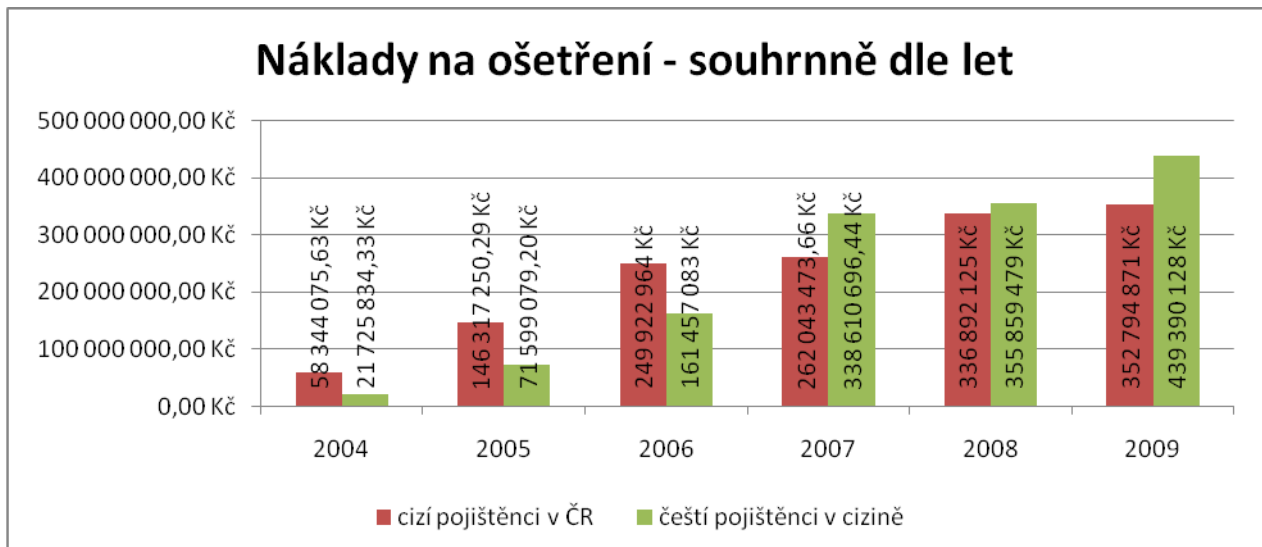
Celkové průměrné náklady			
		cizí pojišťenci ošetření v ČR	naši pojišťenci ošetření v zahraničí
celkové náklady	počet	65 691	80 273
	náklady CZK	352 794 870,77	439 390 127,76
	průměr CZK	5 370,52	5 473,69 Kč

22. Srovnání let 2004 -2009 z hlediska skutečných nákladů na konkrétní poskytnutou zdravotní péči (počty ošetření, výše uplatněných pohledávek a závazků a výše úhrad v časové řadě)

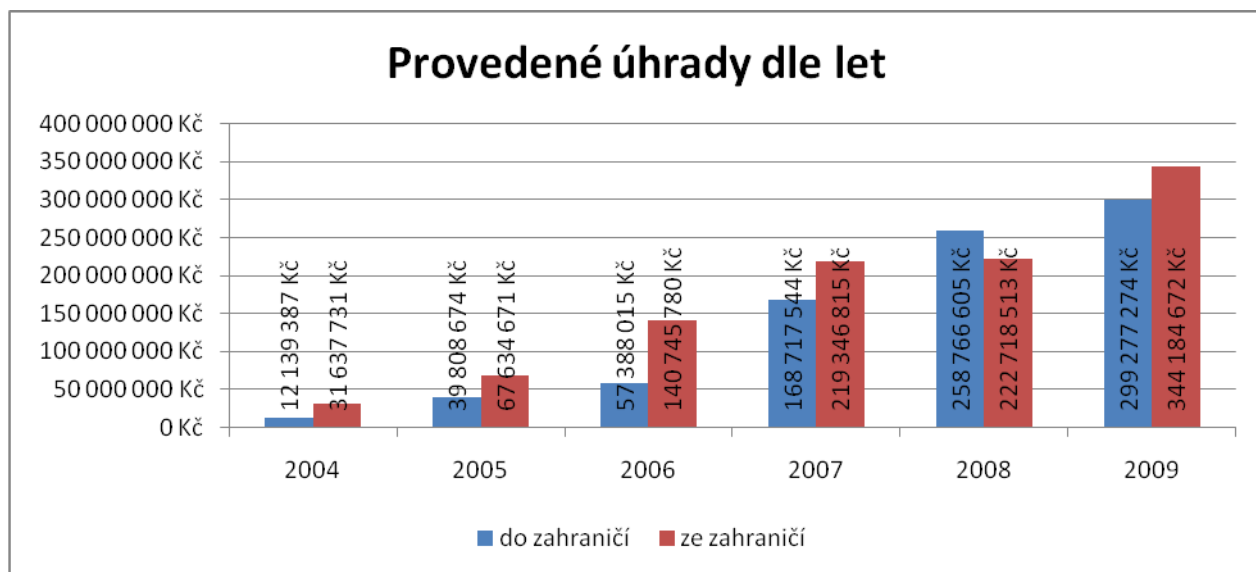
Poznámka: Níže uvedené grafy vycházejí ze srovnání údajů obsažených ve Statistických ročenkách CMU za roky 2005,2006, 2007 a 2008. Starší údaje vycházejí z Výročních zpráv CMU a vzhledem k drobným odlišnostem metodiky je nutné je považovat za orientační.



Tabulka obsahuje srovnání počtu ošetření, uplatněných v rámci mezinárodního vypořádání nákladů v časové řadě



Tabulka obsahuje srovnání výše pohledávek a závazků CMU, uplatněných v rámci mezistátního vypořádání skutečných nákladů na zdravotní péči v časové řadě, mezi roky 2004 až 2009



Tabulka obsahuje srovnání výše úhrad, provedených nebo přijatých CMU v rámci mezinárodního přeučtování nákladů v časové řadě mezi roky 2004 a 2009.

23. Celkový přehled žádostí o setrvání v systému pojištění států EU, EHP a Švýcarska za rok 2009

Stát	Celkový počet zpracovaných žádostí	souhlas s udělením žádosti	v %	nesouhlas s udělením žádosti	v %	souběh činností	v %	nevyjádření stanoviska z důvodu chybějícího ŠF	v %
Belgie	12	12	100,0	0	0,0	0	0,0	0	0,0
Bulharsko	1	1	100,0	0	0,0	0	0,0	0	0,0
Česká republika	229	229	100,0	0	0,0	0	0,0	0	0,0
Dánsko	12	11	91,7	1	8,3	0	0,0	0	0,0
Finsko	19	18	94,7	1	5,3	0	0,0	0	0,0
Francie	46	40	87,0	6	13,0	0	0,0	0	0,0
Irsko	6	4	66,7	1	16,7	0	0,0	1	16,7
Itálie	20	17	85,0	2	10,0	0	0,0	1	5,0
Japonsko	2	2	100,0	0	0,0	0	0,0	0	0,0
Kypr	1	1	100,0	0	0,0	0	0,0	0	0,0
Lucembursko	7	7	100,0	0	0,0	0	0,0	0	0,0
Maďarsko	2	2	100,0	0	0,0	0	0,0	0	0,0
Německo	272	216	79,4	55	20,2	1	0,4	0	0,0
Nizozemí	26	25	96,2	1	3,8	0	0,0	0	0,0
Norsko	2	2	100,0	0	0,0	0	0,0	0	0,0
Polsko	360	114	31,7	245	68,1	0	0,0	1	0,3
Rakousko	52	43	82,7	7	13,5	0	0,0	2	3,8
Slovensko	1823	1786	98,0	37	2,0	0	0,0	0	0,0
Slovinsko	5	3	60,0	2	40,0	0	0,0	0	0,0
Španělsko	16	11	68,8	5	31,3	0	0,0	0	0,0
Švédsko	8	7	87,5	1	12,5	0	0,0	0	0,0
Švýcarsko	29	24	82,8	3	10,3	0	0,0	2	6,9
Velká Británie	65	59	90,8	5	7,7	0	0,0	1	1,5
CELKEM	3015	2634	87,36	372	12,34	1	0,03	8	0,27
<i>výjimky z českých právních předp.</i>	2786	2405	86,32	372	13,35	1	0,04	8	0,29
<i>výjimky z cizích právních předp.</i>	229	229	100,00						

Tabulka č. 23 obsahuje údaje o počtu žádostí o výjimku z příslušnosti k právním předpisům o sociálním zabezpečení zpracovaných ve spolupráci CMU a ČSSZ v roce 2009 v členění podle jednotlivých států. Obsahuje i údaje o počtech udělených a zamítnutých výjimek a jejich podílu na celkovém množství.

Všechny žádosti o výjimku z cizích právních předpisů a setrvání v českém systému byly postoupeny do zahraničí.

Další statistické údaje

24. Počty osob s nárokem na plnu péči registrovaných v jiném státě než je stát pojištění (orientační údaj k březnu 2010)

Tento bod obsahuje údaje o počtu českých pojištěnců, bydlících a registrovaných v roce 2009 v jiných státech EU. Dále jsou zde uvedeny orientační údaje o celkovém počtu pojištěnců jiných států, bydlících a registrovaných v roce 2009 v ČR. Obsažen je i přehled prvních třech států z hlediska počtu registrovaných pojištěnců.

Počet registrovaných osob se průběžně mění, a proto nelze uvést zcela přesné údaje.

Čeští pojištěnci registrovaní v zahraničí na základě E106 - pracovníci

Pořadí	Stát	Počet
1.	Slovensko	17802
2.	Polsko	7491
3.	Německo	463

Čeští pojištěnci registrovaní v zahraničí na základě E121 - důchodci

Pořadí	Stát	Počet
1.	Slovensko	3190
2.	Polsko	196
3.	Německo	126

Cizí pojištěnci registrovaní v ČR na základě E106 - pracovníci

Pořadí	Stát	Počet
1.	Německo	5480
2.	Rakousko	4346
3.	Slovensko	1284

Cizí pojištěnci registrovaní v ČR na základě E121 - důchodci

Pořadí	Stát	Počet
1.	Slovensko	1665
2.	Německo	419
3.	Polsko	156

25. Počty podaných a schválených žádostí o souhlas s vycestováním za zdravotní péčí do jiného státu EU

Žádosti českých pojištěnců: 292

Udělené souhlasy: 285

Podíl udělených souhlasů s vycestováním: 97,6%

Tento bod obsahuje údaje o počtu žádostí o vycestování za zdravotní péčí do jiného státu, podaných a vyřízených zdravotními pojišťovnami v roce 2009. Obsahuje i údaje o počtu kladně vyřízených žádostí a jejich podílu na celkovém počtu. Zdrojem údajů jsou informace poskytnuté zdravotními pojišťovnami na počátku roku 2010.

Závěr:

Údaje uvedené v ročence přinášejí zajímavé závěry zejména při porovnání údajů týkajících se ošetření českých pojištěnců v zahraničí a naopak cizích pojištěnců na území České republiky.

Ze souhrnných průměrných skutečných nákladů dle níže přiložených tabulek lze například vyčíst, že v celkových číslech jsou průměrné náklady za ošetření českých pojištěnců v zahraničí (5473 Kč) téměř totožné s průměrnými náklady za ošetření cizích pojištěnců v České republice (5 370Kč), nebo že je Česká republika spíše dlužníkem, než věřitelem, pokud jde o náklady na přeshraničně poskytovanou zdravotní péči.

Další zajímavá zjištění nabízí srovnání vývoje v posledních šesti letech, z kterého vyplývá stálý růst výše závazků a pohledávek v rámci mezinárodního využití nároků daných přímo závazným právem EU a bilaterálními mezinárodními smlouvami.

Tyto a mnoho jiných informací lze vyčíst z výše uvedených tabulek. Záleží na tom, co v nich hledáte právě Vy.