



Statistická ročenka

Centra mezistátních úhrad
styčného orgánu ČR v oblasti zdravotní péče

2010

Úvod

Existence relevantních statistických podkladů je základním předpokladem rozumného hodnocení uplynulých období, koncepčního plánování administrativních, organizačních i legislativních změn a obecně správného rozhodování.

V oblasti koordinace systémů sociálního zabezpečení je zpracování a dostupnost statistických údajů obzvláště důležitá. Dochází zde totiž k poměrně významným finančním pohybům mezi veřejnými systémy zdravotního pojištění dotčených států. Možná ještě důležitější je pak skutečnost, že zde dochází také k zásadním zásahům do individuální situace dotčených osob z hlediska jejich zdravotního pojištění a z toho vyplývajících nároků i povinností. Zajištění nároků na zdravotní péči je přitom právem považováno za jednu nejcitlivějších oblastí života společnosti i každého jednotlivce. Z výše uvedených důvodů považuji za nezbytné věnovat statistickým výstupům CMU - styčného místa České republiky pro oblast zdravotní péče a zdravotního pojištění, mimořádnou pozornost.

Smyslem vydání Statistické ročenky CMU pro rok 2010 je podat co nejvěrnější obraz o provádění mezinárodního práva v oblasti zdravotní péče a zdravotního pojištění. Zaměřuje se zejména na finanční vazby českého systému veřejného zdravotního pojištění s celkem 35 dalšími systémy hrazení zdravotní péče, existujícími v ostatních členských státech EU, EHP, Švýcarsku a ve smluvních státech (Chorvatsko, Srbsko, Černá Hora, Makedonie, Turecko). Jde o vazby, vznikající na základě přímo závazných a účinných nařízení Evropského parlamentu a Evropské Rady č. 883/2004, č. 987/2009, č. 1408/71 a č. 574/72, resp. na základě bilaterálních Smluv o sociálním zabezpečení, schválených Parlamentem České republiky a ratifikovaných prezidentem ČR. Ročenka vychází zejména z údajů, zpracovávaných CMU. Některé údaje, jako např. orientační počty registrovaných osob, vycházejí z informací, shromážděných od jednotlivých českých zdravotních pojišťoven.

Statistická ročenka poskytuje také data, týkající se širších důsledků provádění mezinárodního práva v této oblasti, jakými jsou například počty osob, registrovaných na jeho základě v jiných státech než je stát pojištění, údaje o počtech žádostí o udělení výjimky z příslušnosti k českým, resp. zahraničním právním předpisům, nebo údaje o počtu žádostí o souhlas s vycestováním za zdravotní péčí do jiného státu. Údaje jsou zpracovány tak, aby z nich bylo možné získat přehlednou informaci v členění na jednotlivé státy, české veřejné zdravotní pojišťovny, rozsahy nároků na zdravotní péči nebo druhy poskytované zdravotní péče.

Věřím, že Statistická ročenka CMU za rok 2010 poskytne laické i odborné veřejnosti informace, využitelné nejen pro hodnocení uplynulých období a jejich důsledků pro české instituce a občany, ale i pro současné a budoucí úvahy o legislativních změnách a koncepčních úkolech orgánů veřejné a státní správy v dané oblasti.

Za tým CMU
JUDr. Ladislav Švec

Obsah

Obsah	3
Obecné vysvětlivky k termínům použitým v ročence:	5
1. Cizí pojištěnci ošetření v České republice – počet případů a skutečné náklady dle skupin osob	6
2. Cizí pojištěnci ošetření v České republice – podíl jednotlivých skupin osob na počtu případů a skutečných nákladech + průměrné náklady na případ podle skupiny osob	7
3. Cizí pojištěnci ošetření v ČR – podíl počtu případů a částek výpomocně vynaložených skutečných nákladů dle států pojištění	8
4. Cizí pojištěnci ošetření v ČR – dělení počtu případů a výpomocně vynaložených skutečných nákladů dle typu péče	11
5. Cizí pojištěnci ošetření v ČR – podíl jednotlivých druhů péče na výpomocně vynaložených skutečných nákladech	13
6. Podíl výpomocných českých zdravotních pojišťoven na počtu případů a celkových nákladech na ošetření cizích pojištěnců v ČR	14
7. Počet osob registrovaných v České republice, za které české zdravotní pojišťovny v roce 2010 uplatnily nárok na úhradu paušálních nákladů v členění na státy pojištění	16
8. Platby skutečných nákladů provedené v roce 2010 zahraničními styčnými orgány na účet CMU	18
10. Čeští pojištěnci ošetření v zahraničí – počet případů a výše uplatněných skutečných nákladů dle skupin osob	20
11. Čeští pojištěnci ošetření v zahraničí – podíl jednotlivých skupin osob na počtu případů a skutečných nákladech + průměrné náklady na případ	21
12. Čeští pojištěnci ošetření v zahraničí – počet případů, celkové skutečné náklady a podíl dle státu ošetření	22
13. Čeští pojištěnci ošetření v zahraničí – dělení počtu případů a uplatněných skutečných nákladů dle typu péče	24
14. Čeští pojištěnci ošetření v zahraničí – podíl jednotlivých druhů péče na celkových uplatněných skutečných nákladech	25
15. Počet případů a celkové uplatněné skutečné náklady na ošetření českých pojištěnců v zahraničí dle příslušných českých ZP	26

16. Počet českých pojištěnců, registrovaných v zahraničí, hrazených paušálními částkami, za které v průběhu roku 2010 uplatnily příslušné styčné orgány své pohledávky v členění podle států registrace.....	27
17. Platby skutečných nákladů provedené CMU do zahraničí	29
19. Celkové závazky a pohledávky CMU ve vztahu k jednotlivým státům	30
21. Celkové průměrné náklady dle druhů péče, skupin osob a celkové průměrné náklady z hlediska skutečných nákladů na konkrétní poskytnutou zdravotní péči	31
22. Srovnání let 2004 -2010 z hlediska skutečných nákladů na konkrétní poskytnutou zdravotní péči (počty ošetření, výše uplatněných pohledávek a závazků a výše úhrad v časové řadě).....	32
23. Celkový přehled žádostí o setrvání v systému pojištění států EU, EHP, Švýcarska a smluvních států za rok 2010	34
24. Počty osob s nárokem na plnu péči registrovaných v jiném státě než je stát pojištění (orientační údaj k dubnu 2011).....	35
25. Počty podaných a schválených žádostí o souhlas s vycestováním za zdravotní péčí do jiného státu EU	35
Závěr:	36

Obecné vysvětlivky k termínům použitým v ročence:

Skutečné náklady = náklady vynaložené výpomocně zdravotní pojišťovnou v místě ošetření za konkrétní ošetření pojištěnce z jiného státu. Péče je zaplacená poskytovateli nejdříve místní smluvní pojišťovnou a následně přeúčtována národnímu styčnému orgánu, který pohledávku uplatní vůči styčnému orgánu státu pojištění.

Paušální náklady = náklady vyžadované jednou ročně pojišťovnou v místě bydliště za léčení pojištěnce jiného státu. Paušální náklady vycházejí z průměrných nákladů na léčení ve státě bydliště a neodpovídají skutečně vynaloženým nákladům na léčení konkrétní osoby. Prostřednictvím paušálních nákladů je hrazeno za některé specifické skupiny osob. Jde o cizí důchodce a jejich nezaopatřené rodinné příslušníky. Dále jde o nezaopatřené rodinné příslušníky pracovníka, bydlící v jiném státě než pracovník. Od 1.5. 2010 jsou paušální náklady účtovány pouze několika evropskými státy, uvedenými ve zvláštní příloze nařízení.

Přechodný pobyt = skupina osob definovaná jako „Přechodný pobyt“ zahrnuje všechny pojištěnce, ošetřené ve státě, v němž pobývali přechodně. Může jít typicky o turisty, vyslané pracovníky nebo studenty. Délka přechodného pobytu se přitom může podstatně lišit v závislosti na konkrétních okolnostech, od dnů v případě turistů, po měsíce a výjimečně až roky v případě studentů nebo vyslaných pracovníků.

Pracovníci = skupina osob definovaná jako „Pracovníci“ zahrnuje osoby, pojištěné v jednom státě a bydlící ve státě druhém. Zpravidla jde o pracovníky, pojištěné ve státě výkonu zaměstnání a registrované spolu s nezaopatřenými rodinnými příslušníky výpomocnou zdravotní pojišťovnou ve státě bydliště (obvykle stát původu). Ve státě bydliště mají tito pracovníci i jejich nezaopatřené rodinné příslušníky nárok na plnou zdravotní péči, kterou místní pojišťovna poskytuje výpomocně na účet příslušné pojišťovny ze státu výdělečné činnosti.

Plánovaná péče = skupina osob definovaná jako „Plánovaná péče“ zahrnuje osoby, které vycestovaly se souhlasem své zdravotní pojišťovny do jiného členského státu za účelem poskytnutí konkrétní „plánované“ zdravotní péče.

Lékařská péče = v grafech a tabulkách, obsahujících rozlišení typů poskytované a hrazené péče, pokrývá pojem „lékařská péče“ veškerou zdravotní péči, která nevyžadovala hospitalizaci pacienta. Jde tedy typicky o péči poskytovanou ambulantně praktickými lékaři a specialisty. Do této kategorie nejsou započítávány léky, vystavené v lékárně na předpis. Součástí této kategorie není ani zubařská péče (ta, stejně jako léky, tvoří v grafech a tabulkách zvláštní kategorii). Členění typů poskytované a hrazené péče vychází z údajů, poskytovaných povinně při mezistátním uplatnění pohledávek za výpomocně poskytnutou zdravotní péči.

Hospitalizace = v grafech a tabulkách, obsahujících rozlišení typů poskytované a hrazené péče, pokrývá pojem „hospitalizace“ veškerou zdravotní péči, která vyžadovala hospitalizaci pacienta, včetně souvisejících nákladů (léky, materiál, vyšetření poskytované v rámci hospitalizace apod.). Členění typů poskytované a hrazené péče vychází z údajů, poskytovaných povinně při mezistátním uplatnění pohledávek za výpomocně poskytnutou zdravotní péči.

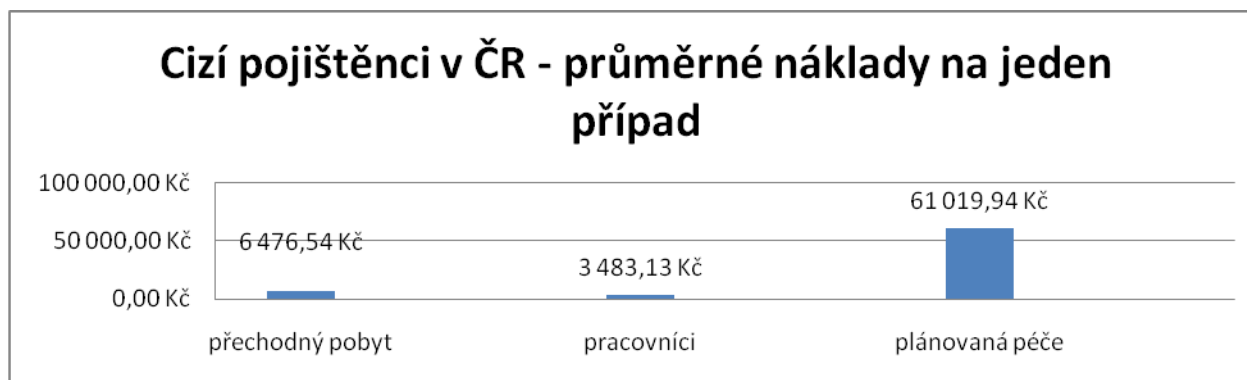
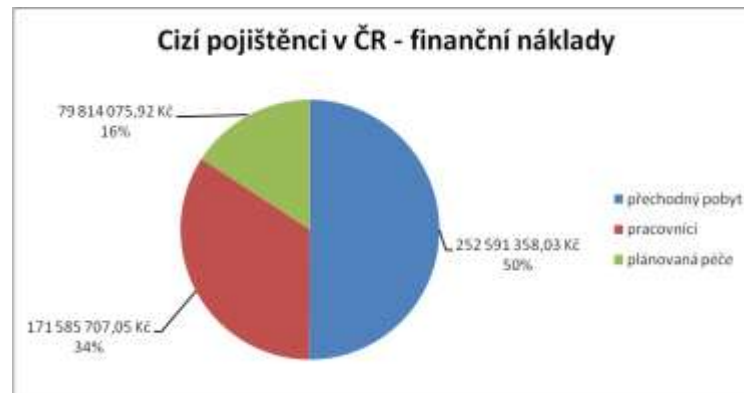
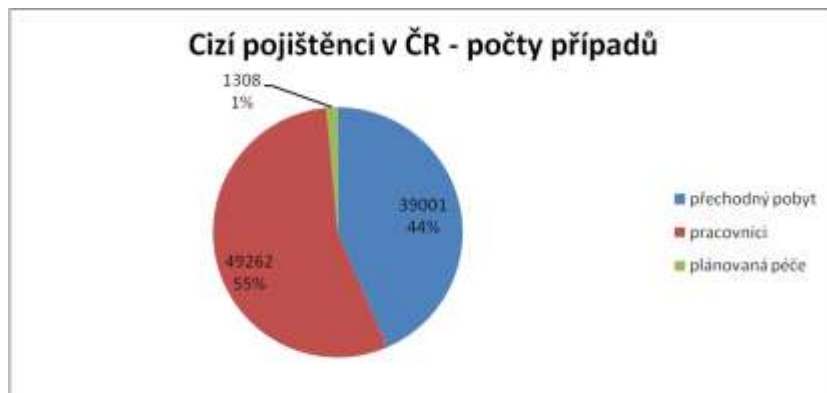
Ostatní dávky = v grafech a tabulkách, obsahujících rozlišení typů poskytované a hrazené péče, pokrývá pojem „ostatní dávky“ náklady na dávky, hrazené ze zdravotního pojištění, které nelze přiřadit k žádné z dalších kategorií. Typickým příkladem takové dávky je převoz (ambulancí, nebo leteckou záchrannou službou), nebo laboratorní vyšetření.

1. Cizí pojištěnci ošetření v České republice – počet případů a skutečné náklady dle skupin osob

Země / Doklad	přechodný pobyt		pracovníci		plánovaná péče		Celkem	
	počet	částka	počet	částka	počet	částka	počet	částka
Belgie	252	1 140 551,39 Kč	238	758 173,13 Kč	0	0,00 Kč	490	1 898 724,52 Kč
Bulharsko	350	1 810 764,22 Kč	121	1 308 302,51 Kč	0	0,00 Kč	471	3 119 066,73 Kč
Dánsko	222	735 863,52 Kč	83	221 092,99 Kč	0	0,00 Kč	305	956 956,51 Kč
Estonsko	34	286 573,47 Kč	3	2 168,00 Kč	0	0,00 Kč	37	288 741,47 Kč
Finsko	162	464 738,00 Kč	13	27 473,24 Kč	1	24 973,47 Kč	176	517 184,71 Kč
Francie	692	2 565 863,17 Kč	214	2 883 479,20 Kč	8	397 190,44 Kč	914	5 846 532,81 Kč
Chorvatsko	11	419 871,34 Kč	0	0,00 Kč	33	49 259,50 Kč	44	469 130,84 Kč
Irsko	552	2 199 340,32 Kč	67	115 381,13 Kč	4	5 534,10 Kč	623	2 320 255,55 Kč
Island	25	53 360,61 Kč	0	0,00 Kč	0	0,00 Kč	25	53 360,61 Kč
Itálie	1528	7 215 330,01 Kč	396	1 910 069,98 Kč	9	160 500,73 Kč	1933	9 285 900,72 Kč
Jugoslávie	51	246 233,83 Kč	2	2 720,11 Kč	0	0,00 Kč	53	248 953,94 Kč
Kypr	96	350 416,49 Kč	23	34 483,17 Kč	0	0,00 Kč	119	384 899,66 Kč
Lichtenštejnsko	2	798,05 Kč	0	0,00 Kč	0	0,00 Kč	2	798,05 Kč
Litva	80	721 220,24 Kč	6	62 402,64 Kč	0	0,00 Kč	86	783 622,88 Kč
Lotyšsko	27	505 073,07 Kč	2	565,76 Kč	0	0,00 Kč	29	505 638,83 Kč
Lucembursko	95	223 386,30 Kč	1928	4 616 632,62 Kč	0	0,00 Kč	2023	4 840 018,92 Kč
Maďarsko	242	1 493 258,80 Kč	43	141 014,72 Kč	0	0,00 Kč	285	1 634 273,52 Kč
Makedonie	3	3 555,88 Kč	6	729 731,48 Kč	0	0,00 Kč	9	733 287,36 Kč
Malta	12	50 521,23 Kč	5	2 187,21 Kč	0	0,00 Kč	17	52 708,44 Kč
Německo	5888	37 742 331,45 Kč	19884	57 051 876,05 Kč	68	1 133 651,38 Kč	25840	95 927 858,88 Kč
Nizozemí	855	7 262 654,96 Kč	1562	4 434 856,63 Kč	5	32 538,42 Kč	2422	11 730 050,01 Kč
Norsko	292	1 298 093,18 Kč	104	375 063,60 Kč	2	23 690,38 Kč	398	1 696 847,16 Kč
Polsko	1172	15 190 544,41 Kč	1188	5 155 471,85 Kč	6	207 172,44 Kč	2366	20 553 188,70 Kč
Portugalsko	351	477 894,02 Kč	22	551 689,37 Kč	3	332 610,81 Kč	376	1 362 194,20 Kč
Rakousko	1561	7 412 664,75 Kč	15732	40 924 869,44 Kč	4	173 376,89 Kč	17297	48 510 911,08 Kč
Rumunsko	64	2 203 981,05 Kč	182	1 076 612,95 Kč	4	712 657,07 Kč	250	3 993 251,07 Kč
Řecko	273	974 989,48 Kč	84	223 442,83 Kč	2	7 850,36 Kč	359	1 206 282,67 Kč
Slovensko	19278	132 117 381,96 Kč	5944	40 277 161,27 Kč	979	75 077 852,60 Kč	26201	247 472 395,83 Kč
Slovinsko	109	329 406,78 Kč	43	129 651,63 Kč	0	0,00 Kč	152	459 058,41 Kč
Španělsko	674	3 761 296,86 Kč	96	663 998,65 Kč	14	157 595,77 Kč	784	4 582 891,28 Kč
Švédsko	453	2 584 077,66 Kč	169	2 328 257,59 Kč	1	2 698,33 Kč	623	4 915 033,58 Kč
Švýcarsko	418	3 108 743,57 Kč	602	1 611 786,11 Kč	0	0,00 Kč	1020	4 720 529,68 Kč
Turecko	2	241 203,47 Kč	0	0,00 Kč	0	0,00 Kč	2	241 203,47 Kč
Velká Británie	3175	17 399 374,49 Kč	500	3 965 091,19 Kč	165	1 314 923,23 Kč	3840	22 679 388,91 Kč
Celkem	39001	252 591 358,03 Kč	49262	171 585 707,05 Kč	1308	79 814 075,92 Kč	89571	503 991 141,00 Kč

Tabulka č.1 obsahuje počet případů a výši skutečných nákladů za ošetření cizích pojištěnců na území České republiky, které české zdravotní pojišťovny výpomocně uhradily českým poskytovatelům. Rozhodující pro zahrnutí do tabulky je vyúčtování ze strany české výpomocné zdravotní pojišťovny na CMU v období mezi 1.4.2010 a 1.4. 2011 – záměrem je, aby údaje vzhledem k cca čtvrtletnímu zpoždění mezi poskytnutím péče a jejím vyúčtováním co nejvíce odpovídaly ošetřením cizích pojištěnců, poskytnutým v České republice v roce 2010 (tato metodika navazuje na dříve připravované Statistické ročenky). Počty případů i výše částek jsou děleny podle jednotlivých dlužných dotčených států a dále podle skupin osob.

2. Cizí pojištěnci ošetření v České republice – podíl jednotlivých skupin osob na počtu případů a skutečných nákladech + průměrné náklady na případ podle skupiny osob



Výše uvedené grafy č. 2 obsahují informace o podílu jednotlivých skupin osob (Přechodné pobyty, Pracovníci, Vyžádaná péče) na celkovém počtu případů i na celkových nákladech, uhrazených za ošetřené cizí pojištěnce českými pojišťovnami poskytovatelům na území ČR, včetně specifikace průměrných nákladů na jedno ošetření v ČR .

Významnou informaci poskytuje zejména srovnání počtu případů plánované zdravotní péče, poskytnuté v ČR, s celkovými náklady na tuto péči. Ze zjištěných údajů vyplývá, že jeden případ plánovaného léčení na území ČR je téměř desetkrát nákladnější, než jeden případ ošetření cizího pojištěnce během běžného přechodného pobytu na území ČR (onemocnění, úrazy během turistického pobytu apod.). Z této informace vyplývá, že je Česká republika atraktivním poskytovatelem plánované péče pro zahraniční pojištěnce v relativně nákladných segmentech.

Z grafů lze odvodit i další závěry, zejména vyšší relativní nákladnost péče, poskytované cizím pojištěncům během přechodných pobytů v ČR, v porovnání s péčí, poskytovanou cizím pojištěncům, bydlícím na našem území. Rozdíl je způsoben odlišným typem čerpané péče. Zatímco osoby, bydlící v ČR, pravidelně čerpají zdravotní péči v plném rozsahu, tzn. včetně drobných, nenákladných onemocnění, prohlídek a vyšetření, osoby, pobývající v ČR přechodně, přirozeně využívají služeb českých zdravotnických zařízení zejména v případech vážných ohrožení života a zdraví, přičemž relativně velkou část těchto případů tvoří nákladná léčení úrazů a havárií.

Výše uvedené závěry a trendy mají trvalý charakter a odpovídají i zjištěním CMU z předchozích let.

3. Cizí pojištěnci ošetření v ČR – podíl počtu případů a částek výpomocně vynaložených skutečných nákladů dle států pojištění

Země				
	počet	podíl	částka	podíl
Belgie	490	0,55%	1 898 724,52 Kč	0,38%
Bulharsko	471	0,53%	3 119 066,73 Kč	0,62%
Dánsko	305	0,34%	956 956,51 Kč	0,19%
Estonsko	37	0,04%	288 741,47 Kč	0,06%
Finsko	176	0,20%	517 184,71 Kč	0,10%
Francie	914	1,02%	5 846 532,81 Kč	1,16%
Chorvatsko	44	0,05%	469 130,84 Kč	0,09%
Irsko	623	0,70%	2 320 255,55 Kč	0,46%
Island	25	0,03%	53 360,61 Kč	0,01%
Itálie	1933	2,16%	9 285 900,72 Kč	1,84%
Jugoslávie	53	0,06%	248 953,94 Kč	0,05%
Kypr	119	0,13%	384 899,66 Kč	0,08%
Lichtenštejnsko	2	0,00%	798,05 Kč	0,00%
Litva	86	0,10%	783 622,88 Kč	0,16%
Lotyšsko	29	0,03%	505 638,83 Kč	0,10%
Lucembursko	2023	2,26%	4 840 018,92 Kč	0,96%
Maďarsko	285	0,32%	1 634 273,52 Kč	0,32%
Makedonie	9	0,01%	733 287,36 Kč	0,15%
Malta	17	0,02%	52 708,44 Kč	0,01%
Německo	25840	28,85%	95 927 858,88 Kč	19,03%

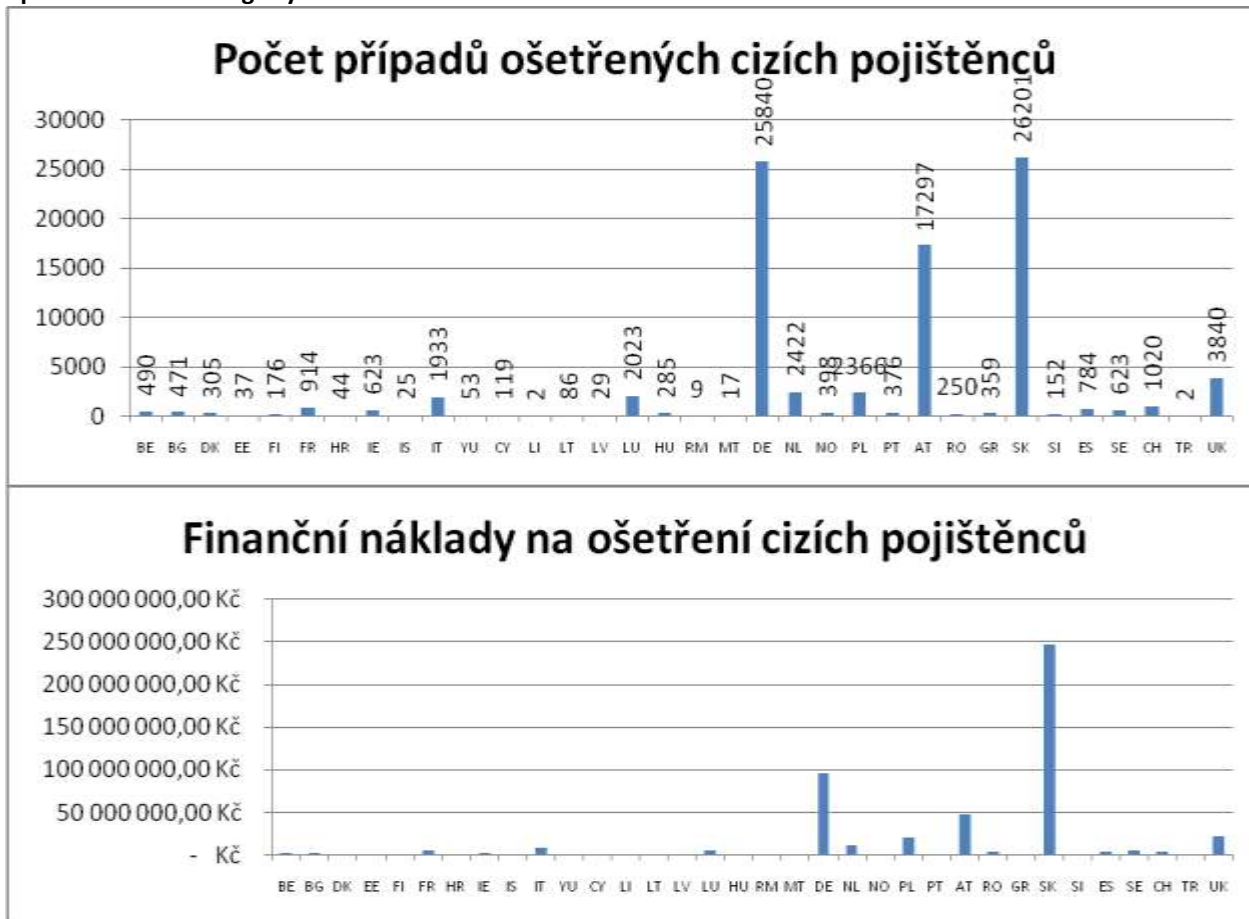
Nizozemí	2422	2,70%	11 730 050,01 Kč	2,33%
Norsko	398	0,44%	1 696 847,16 Kč	0,34%
Polsko	2366	2,64%	20 553 188,70 Kč	4,08%
Portugalsko	376	0,42%	1 362 194,20 Kč	0,27%
Rakousko	17297	19,31%	48 510 911,08 Kč	9,63%
Rumunsko	250	0,28%	3 993 251,07 Kč	0,79%
Řecko	359	0,40%	1 206 282,67 Kč	0,24%
Slovensko	26201	29,25%	247 472 395,83 Kč	49,10%
Slovinsko	152	0,17%	459 058,41 Kč	0,09%
Španělsko	784	0,88%	4 582 891,28 Kč	0,91%
Švédsko	623	0,70%	4 915 033,58 Kč	0,98%
Švýcarsko	1020	1,14%	4 720 529,68 Kč	0,94%
Turecko	2	0,00%	241 203,47 Kč	0,05%
Velká Británie	3840	4,29%	22 679 388,91 Kč	4,50%
Celkem	89571	100,00%	503 991 141,00 Kč	100,00%

Výše uvedená tabulka č. 3 obsahuje podíl jednotlivých států na celkovém počtu případů a celkových nákladech na ošetření zahraničních pojištěnců na území České republiky. Z uvedených údajů vyplývá, že i téměř dvacet let po rozdělení Československa a šest let po vstupu do Evropské unie jsou nejvýznamnějším konzumentem zdravotní péče na území České republiky slovenští pojištěnci. Zvláště výrazně se tato skutečnost projevuje v podílu Slovenska na celkových nákladech výpomocně poskytnuté zdravotní péče. Zatímco v počtu ošetřených osob se podíl slovenských pojištěnců blíží podíl pojištěnců německých, z hlediska nákladnosti již péče poskytovaná slovenským pojištěncům jasně dominuje.

Tato skutečnost má logické vysvětlení. Počet ošetření německých pojištěnců je podstatným způsobem zvyšován českými pracovníky, zaměstnanými v Německu a bydlicími s rodinami v ČR (viz tab. č.1), u kterých jsou relativně malé náklady na jedno ošetření (viz graf č. 2). Naopak průměrné náklady na ošetření slovenských pojištěnců v ČR zvyšuje skutečnost, že slovenští pojištěnci jsou zdaleka největšími příjemci vyžádané zdravotní péče, která je zpravidla velice nákladná (viz graf č. 2).

Vedle slovenských pojištěnců je významný i zmíněný podíl pojištěnců německých a rakouských. Podíl jednotlivých ostatních členských států EU, EHP, Švýcarska a smluvních států lze považovat za marginální a nepřesahuje 5000 ošetření ročně. Za zmínku stojí poměrně vysoký podíl ošetřených pojištěnců Lucemburska, a to zejména v porovnání s velikostí tohoto státu. Důvodem je skutečnost, že instituce a podniky, sídlící v Lucemburku, jsou významnými zaměstnavateli českých občanů, registrovaných v ČR jako ve státě bydliště.

Doprovodné ilustrační grafy:



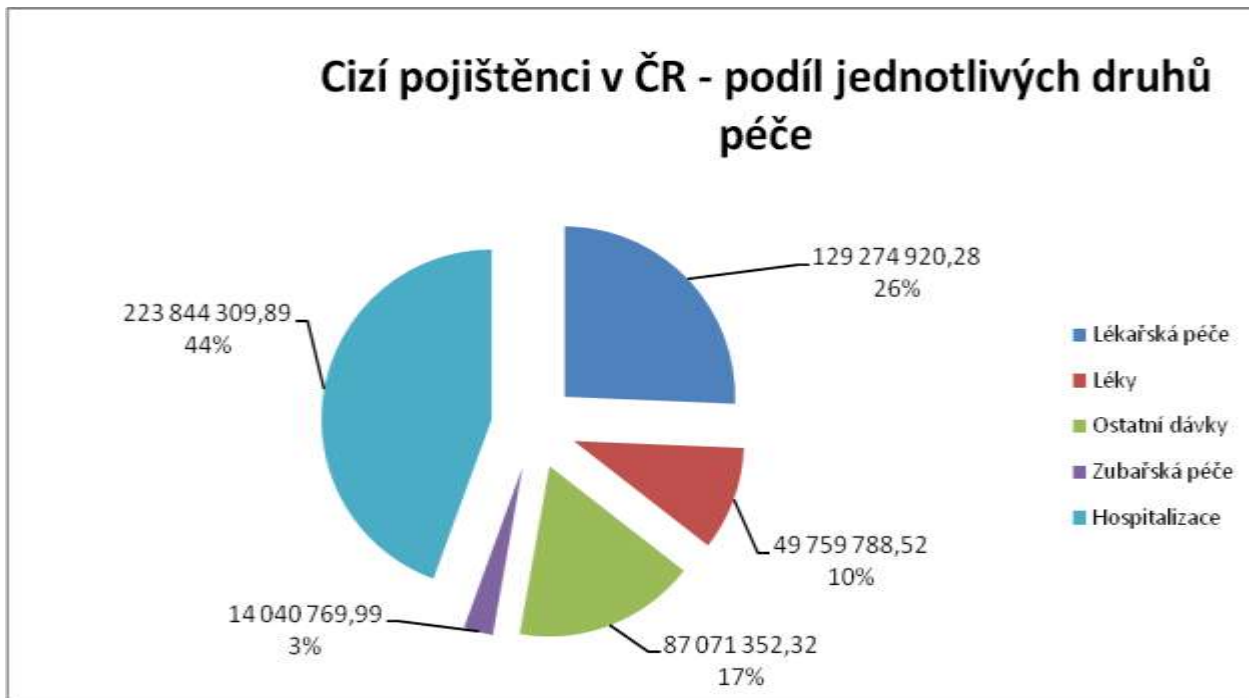
4. Cizí pojištěnci ošetření v ČR – dělení počtu případů a výpomocně vynaložených skutečných nákladů dle typu péče

Země / Typ péče	Lékařská péče		Léky		Ostatní dávky		Zubařská péče		Hospitalizace		Celkem	
	počet	částka	počet	částka	počet	částka	počet	částka	počet	částka	částka	
Rakousko	10981	14 053 438,48	8952	8 221 690,00	5463	8 927 757,93	5242	4 900 844,24	821	12 407 180,43	-	48 510 911,08
Belgie	322	597 186,40	177	175 595,63	194	405 304,42	77	83 638,38	44	636 999,69	-	1 898 724,52
Bulharsko	305	900 041,65	160	222 310,81	157	425 331,29	40	28 118,64	78	1 543 264,34	-	3 119 066,73
Švýcarsko	658	1 288 164,48	404	500 415,13	367	657 494,83	219	181 300,30	95	2 093 154,94	-	4 720 529,68
Kypr	85	78 010,65	31	9 822,58	44	75 110,14	8	6 000,00	12	215 956,29	-	384 899,66
Německo	16549	30 017 659,59	11274	14 621 181,45	9387	18 083 232,13	6184	4 996 538,16	1698	28 209 247,55	-	95 927 858,88
Dánsko	206	282 570,72	82	89 846,13	141	328 131,27	19	13 231,00	33	243 177,39	-	956 956,51
Estonsko	23	59 646,95	6	28812,7	13	19 880,18	3	2 168,00	6	178 233,64	-	288 741,47
Španělsko	582	1 145 432,15	177	324 378,36	315	587 100,07	41	33 696,10	64	2 492 284,60	-	4 582 891,28
Finsko	135	234 563,19	25	21 130,31	75	73 802,15	9	8 517,00	20	179 172,06	-	517 184,71
Francie	636	1 987 170,60	235	221 773,79	374	987 490,14	54	69 144,24	103	2 580 954,04	-	5 846 532,81
Řecko	260	379 483,48	95	97 214,87	132	218 577,20	13	25 194,00	26	485 813,12	-	1 206 282,67
Chorvatsko	31	22 394,80	20	7 157,61	18	264 364,04	0	0	5	175 214,39	-	469 130,84
Maďarsko	195	553 084,68	84	121 452,77	110	240 009,98	15	8 334,00	33	711 392,09	-	1 634 273,52
Irsko	430	601 365,25	177	139 968,20	253	490 034,48	59	43 427,00	73	1 045 460,62	-	2 320 255,55
Island	18	13 264,94	8	4 006,74	7	4 720,71	3	894	1	30 474,22	-	53 360,61
Itálie	1357	2 381 697,00	588	1 265 638,11	791	1 536 123,11	142	147 494,14	170	3 954 948,36	-	9 285 900,72
Lichtenštejnsko	0	0	0	0	1	129,05	1	669	0	0	-	798,05
Litva	63	213 999,24	16	38 458,48	46	190 214,40	3	2792	5	338 158,76	-	783 622,88
Lucembursko	1259	1 400 044,32	1028	1 071 818,06	572	916 999,44	621	566 373,24	83	884 783,86	-	4 840 018,92
Lotyšsko	16	274 554,60	5	10013,48	18	39 894,21	2	1338	4	179 838,54	-	505 638,83
Malta	10	9 505,20	5	1028,9	8	15 845,28	1	375	2	25954,06	-	52 708,44
Nizozemí	1488	3 339 975,87	907	1 202 402,42	999	2 137 200,67	513	448 619,51	270	4 601 851,54	-	11 730 050,01
Norsko	271	621 059,71	100	111 402,17	158	297 055,59	41	35 164,10	35	632 165,59	-	1 696 847,16
Polsko	1438	4 057 989,79	902	1 591 289,89	1122	3 330 040,40	285	272 829,06	308	11 301 039,56	-	20 553 188,70
Portugalsko	301	541 504,63	55	31 896,59	147	219 198,55	22	19 755,00	22	549 839,43	-	1 362 194,20
Makedonie	5	91 402,43	2	227,88	7	51 142,30	0	0	2	590 514,75	-	733 287,36
Rumunsko	171	627 210,01	111	190 637,98	113	256 681,86	10	21592	47	2 897 129,22	-	3 993 251,07

Švédsko	443	1 228 903,07	191	377 807,54	281	793 968,77	22	19 853,24	88	2 494 500,96	-	4 915 033,58
Slovinsko	97	97 759,22	50	62 502,41	59	106 804,62	11	17 945,00	12	174 047,16	-	459 058,41
Slovensko	16887	57 694 861,97	8285	16 707 649,40	11376	42 160 546,96	1888	1 810 338,48	3715	129 098 999,02	-	247 472 395,83
Turecko	2	21 414,77	1	238,34	1	11 494,21	0	0	1	208 056,15	-	241 203,47
Velká Británie	2605	4 403 909,72	1197	2 268 262,79	1492	3 150 305,51	328	274 214,16	461	12 582 696,73	-	22 679 388,91
Jugoslávie	29	55 650,72	26	21 757,00	34	69 366,43	1	373	4	101806,79	-	248 953,94
Celkem	57858	129 274 920,28	35376	49 759 788,52	34275	87 071 352,32	15877	14 040 769,99	8341	223 844 309,89	-	503 991 141,00

Tabulka č. 4 obsahuje údaje o počtu ošetření a celkových nákladech na ošetření cizích pojištěnců v ČR v členění na jednotlivé státy a druhy poskytnuté péče. Pro tento účel tabulka rozlišuje (v souladu s údaji předávanými mezistátně) členění na zubařskou péči, ostatní dávky (např. převozy, laboratorní vyšetření nebo poskytnutí prostředku zdravotnické techniky), lékařskou péči (zejména ošetření praktickým lékařem nebo specialistou), léky a hospitalizaci.

5. Cizí pojištěnci ošetření v ČR – podíl jednotlivých druhů péče na výpomocně vynaložených skutečných nákladech



Graf č. 5 obsahuje údaje o podílu jednotlivých druhů poskytnuté zdravotní péče z hlediska celkových nákladů na ošetření cizích pojištěnců v ČR.

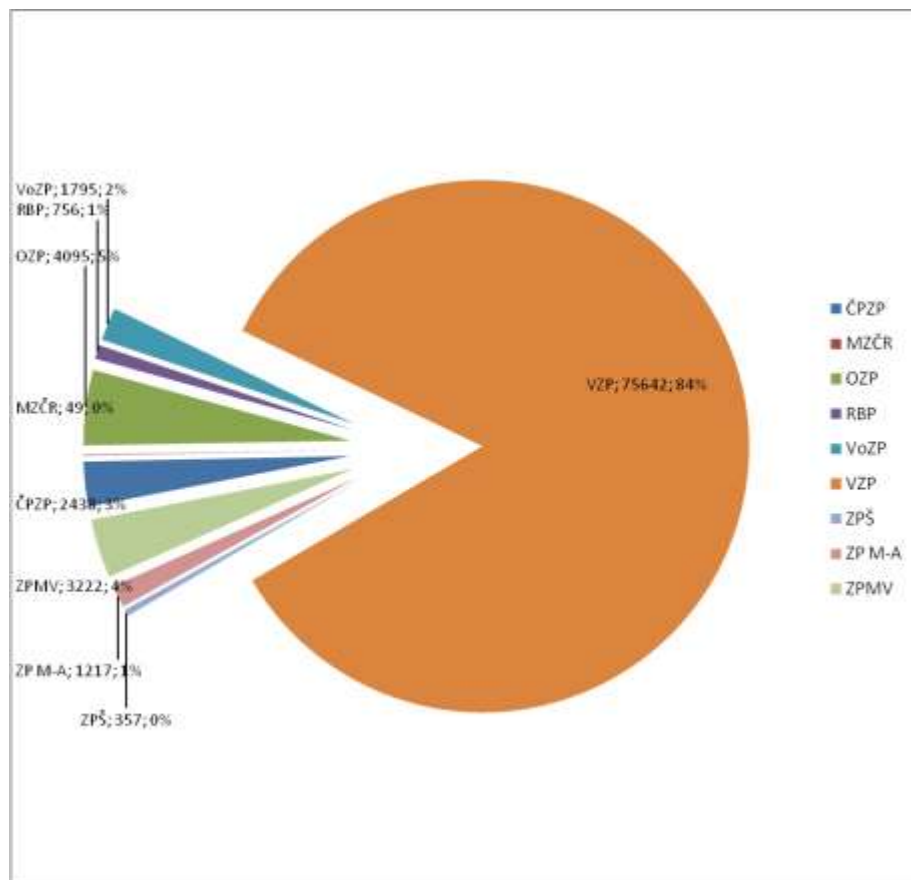
Z grafu vyplývá, že se na nákladech z největší části (44%) podílely úhrady za hospitalizace.

Druhý nejvyšší podíl představují náklady za lékařskou péči (26%), o něco menší podíl představují náklady na ostatní dávky (17%).

Podíl nákladů na léky (10%) spolu s náklady na zubařská ošetření (3%) představují nejmenší podíl.

6. Podíl výpomocných českých zdravotních pojišťoven na počtu případů a celkových nákladech na ošetření cizích pojištěnců v ČR

- počet případů ošetřených cizích pojištěnců v ČR a jejich podíl dle výpomocných českých zdravotních pojišťoven



ČPZP = Česká průmyslová zdravotní pojišťovna

MZČR = Ministerstvo zdravotnictví České republiky (hradí výpomocně náklady na leteckou přepravu na území ČR)

OZP = Oborová zdravotní pojišťovna zaměstnanců bank, pojišťoven a stavebnictví

RBP = Revírní bratrská pokladna – zdravotní pojišťovna

VoZP = Vojenská zdravotní pojišťovna České republiky

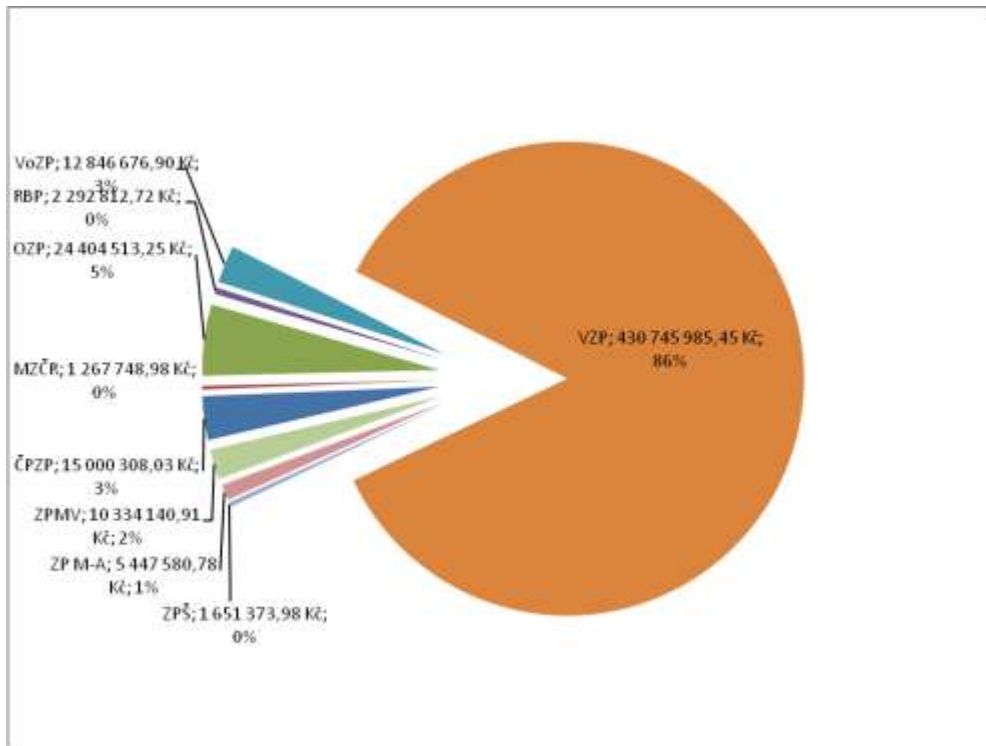
VZP = Všeobecná zdravotní pojišťovna České republiky

ZPŠ = Zaměstnanecká pojišťovna Škoda

ZP M-A = Zdravotní pojišťovna Metal-Alliance

ZP MV = Zdravotní pojišťovna Ministerstva vnitra České republiky

– celkové výpomocně vynaložené skutečné náklady na ošetření cizích pojištěnců v ČR a jejich podíl dle výpomocných ZP



Výše uvedené grafy č. 6 obsahují údaje o podílu jednotlivých českých zdravotních pojišťoven na výpomocném hrazení nákladů za cizí pojištěnce, ošetřené v ČR.

Překvapivým zjištěním je v tomto ohledu skutečnost, že podíl jednotlivých pojišťoven na zajištění mezinárodní agendy neodpovídá jejich velikosti a podílu na českém „trhu“ veřejného zdravotního pojištění. Tato skutečnost by zasluhovala zvláštní rozbor.

V každém případě je z hlediska počtu případů i celkové výše nákladů zcela dominantní výpomocnou pojišťovnou VZP ČR, která v roce 2010 za zahraniční pojištěnce hradila 84% z celkového počtu případů a 86% z celkové výše nákladů.

S odstupem za VZP ČR následovala OZP (Oborová zdravotní pojišťovna zaměstnanců bank, pojišťoven a stavebnictví), která je s 5% případů a 5% nákladů druhou nejčastější výpomocnou pojišťovnou z hlediska počtu případů i výše částek a jejíž podíl přibližně odpovídá její velikosti. Podíl ostatních zdravotních pojišťoven je menší, než by odpovídalo jejich podílu na počtu pojištěnců v ČR.

Grafy obsahují i údaje o nákladech na převoz leteckou záchrannou službou, kterou výpomocně hradí Ministerstvo zdravotnictví ČR.

7. Počet osob registrovaných v České republice, za které české zdravotní pojišťovny v roce 2010 uplatnily nárok na úhradu paušálních nákladů v členění na státy pojištění

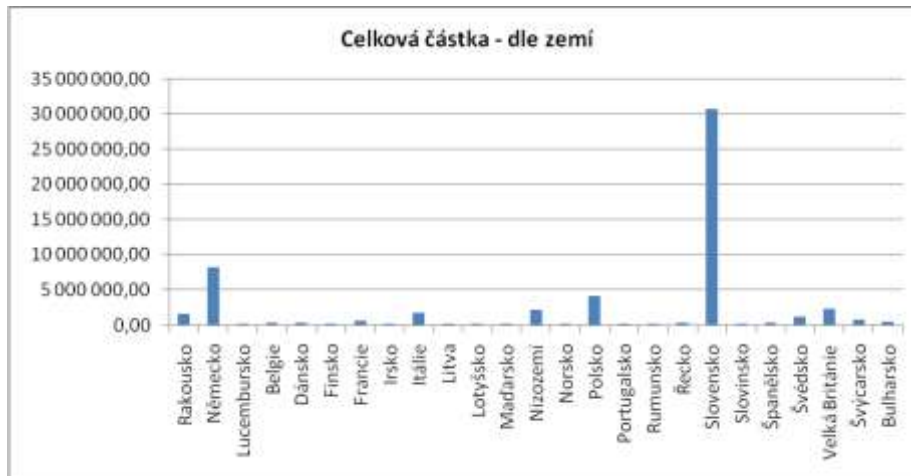
stát	CELKEM za stát			
	počet	podíl	částka v CZK	podíl
Rakousko	155	4,99%	1 622 205,96	2,87%
Německo	545	17,55%	8 193 468,63	14,49%
Lucembursko	3	0,10%	42 351,85	0,07%
Belgie	20	0,64%	410 885,00	0,73%
Dánsko	17	0,55%	303 023,50	0,54%
Finsko	2	0,06%	22 456,80	0,04%
Francie	46	1,48%	668 013,50	1,18%
Irsko	34	1,09%	240 514,17	0,43%
Itálie	119	3,83%	1 759 240,70	3,11%
Litva	3	0,10%	56 702,80	0,10%
Lotyšsko	3	0,10%	98 417,52	0,17%
Maďarsko	11	0,35%	116 868,00	0,21%
Nizozemí	125	4,02%	2 135 916,90	3,78%
Norsko	15	0,48%	185 759,30	0,33%
Polsko	199	6,41%	4 146 175,51	7,33%
Portugalsko	3	0,10%	19 649,70	0,03%
Rumunsko	19	0,61%	244 203,74	0,43%
Řecko	25	0,80%	398 896,15	0,71%
Slovensko	1 423	45,81%	30 719 086,26	54,33%
Slovinsko	3	0,10%	79 440,00	0,14%
Španělsko	49	1,58%	402 035,56	0,71%
Švédsko	52	1,67%	1 187 517,35	2,10%
Velká Británie	159	5,12%	2 296 350,70	4,06%
Švýcarsko	45	1,45%	737 991,35	1,31%
Bulharsko	31	1,00%	456 194,80	0,81%
CELKEM	3 106	100,00%	56 543 365,75	100,00%

Tabulka obsahuje údaje o cizích pojištěncích, za něž jsou hrazeny náklady na zdravotní péči do ČR prostřednictvím paušálních částek. Těmito osobami jsou důchodci a jejich nezaopatření rodinní příslušníci a dále pak nezaopatření rodinní příslušníci pracovníka, bydlící v jiném státě než žvítel.

Tabulka obsahuje počet těchto osob a výši paušálních nákladů za jejich léčení, uplatněných v roce 2010 Českou republikou do zahraničí podle jednotlivých států. V zásadě jde o osoby, registrované a bydlící v ČR v roce 2008.

Z tabulky vyplývá zdaleka největší podíl slovenských pojištěnců (45,81%). S odstupem následují Německo (17,55%), Polsko (6,41%) a Velká Británie (5,12%). Naprostou většinu těchto osob tvoří důchodci. Z údajů lze proto mimo jiné odvodit atraktivnost České republiky, jako státu bydliště, pro pojištěnce v důchodovém věku z různých zemí.

Doprovodné ilustrační grafy:



8. Platby skutečných nákladů provedené v roce 2010 zahraničními styčnými orgány na účet CMU

stát	Celkem
	za stát v CZK
Rakousko	52 410 116,43
Německo	73 483 778,29
Chorvatsko	38 103,79
Lucembursko	2 695 896,77
Belgie	1 130 978,45
Dánsko	906 546,52
Estonsko	62 315,54
Finsko	214 600,20
Francie	5 240 308,88
Island	197 549,38
Itálie	743 388,70
Kypr	122 697,39
Lichtenštejnsko	74 593,89
Litva	882 171,91
Lotyšsko	318 408,09
Maďarsko	1 686 090,04
Nizozemí	10 283,77
Norsko	1 503 370,47
Polsko	20 298 581,06
Portugalsko	69 638,80
Řecko	13 663,17
Slovensko	166 313 658,48
Slovinsko	91 071,35
Španělsko	1 089 418,54
Švédsko	2 596 642,74
Velká Británie	11 692 656,40
Švýcarsko	3 039 574,99
Bulharsko	1 014 971,60
CELKEM	347 941 075,64

Tabulka č. 8 obsahuje údaje o platbách skutečných nákladů na zdravotní péči, provedených zahraničními styčnými orgány jednotlivých států v průběhu roku 2010 na účet CMU.

Z tabulky vyplývá, že v roce 2010 bylo největším plátcem zdravotní péče Slovensko, které z celkové částky uhradilo téměř polovinu.

Významnými plátcí nákladů na zdravotní péči bylo v roce 2010 také Německo, Rakousko a Polsko .

9. Platby paušálních nákladů provedené v roce 2010 zahraničními styčnými orgány na účet CMU

stát	CELKEM za stát částka v CZK
Rakousko	1 566 090,27
Německo	2 693 049,18
Lucembursko	11 480,17
Belgie	89 038,05
Finsko	22 456,80
Francie	1 183 213,39
Litva	56 702,80
Lotyšsko	98 417,52
Maďarsko	128 275,11
Nizozemí	1 402 565,16
Norsko	167 719,77
Polsko	5 230 778,80
Slovensko	25 403 004,77
Španělsko	76 568,21
Švédsko	2 175 482,91
Velká Británie	1 042 991,56
Švýcarsko	496 439,04
Makedonie	158 395,88
CELKEM	42 002 669,39

Tabulka č. 9 obsahuje údaje o platbách paušálních nákladů na zdravotní péči, provedených zahraničními styčnými orgány jednotlivých států v roce 2010 na účet CMU.

Z tabulky vyplývá, že do České republiky bylo v průběhu roku 2010 uhrazeno celkem 42 002 669,39 Kč a Slovensko bylo opět nejvýznamnějším plátcem, hradícím více než polovinu všech plateb.

V porovnání s platbami za skutečné náklady na zdravotní péči je v této kategorii významný relativně vysoký podíl plateb polského styčného orgánu. Tento vysoký podíl ovšem přibližně koresponduje s počtem polských důchodců a rodinných příslušníků, registrovaných v ČR (který je třetí největší).

10. Čeští pojištěnci ošetření v zahraničí – počet případů a výše uplatněných skutečných nákladů dle skupin osob

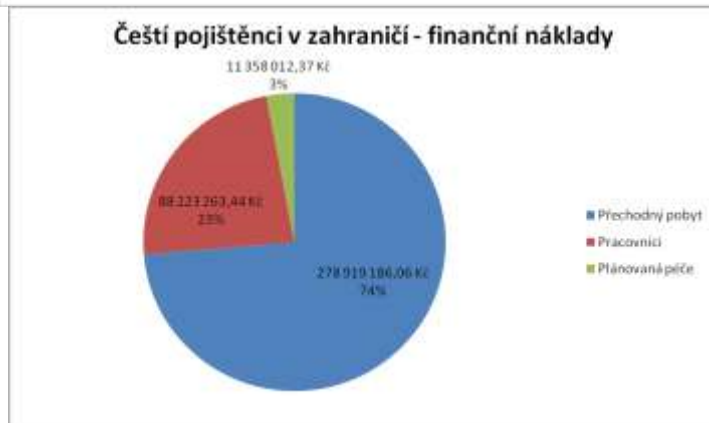
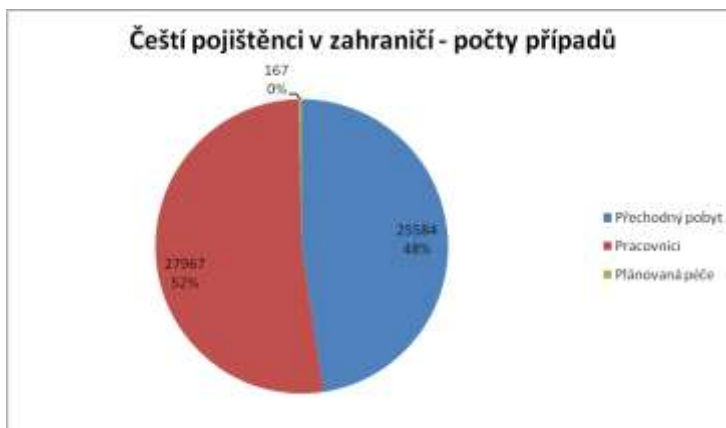
Země / Doklad	Přechodný pobyt		Pracovníci		Plánovaná péče		Celkem	
	počet	částka	počet	částka	počet	částka	počet	částka
Belgie	211	4 633 016,71 Kč	49	362 114,06 Kč	1	31 950,35 Kč	261	5 027 081,12 Kč
Bulharsko	23	225 749,16 Kč	7	22 622,65 Kč	0	0,00 Kč	30	248 371,81 Kč
Dánsko	52	367 331,67 Kč	0	0,00 Kč	0	0,00 Kč	52	367 331,67 Kč
Estonsko	39	43 438,35 Kč	17	28 956,12 Kč	0	0,00 Kč	56	72 394,47 Kč
Finsko	73	306 575,41 Kč	1	2 460,50 Kč	1	8 311,88 Kč	75	317 347,79 Kč
Francie	168	9 529 313,73 Kč	38	274 311,58 Kč	0	0,00 Kč	206	9 803 625,31 Kč
Chorvatsko	2563	5 300 395,20 Kč	0	0,00 Kč	14	120 456,98 Kč	2577	5 420 852,18 Kč
Island	22	524 706,19 Kč	0	0,00 Kč	0	0,00 Kč	22	524 706,19 Kč
Itálie	1731	41 410 341,02 Kč	15	13 011,63 Kč	0	0,00 Kč	1746	41 423 352,65 Kč
Jugoslávie	1	50 309,94 Kč	0	0,00 Kč	0	0,00 Kč	1	50 309,94 Kč
Kypr	21	141 458,84 Kč	0	0,00 Kč	0	0,00 Kč	21	141 458,84 Kč
Lichtenštejnsko	2	14 487,04 Kč	0	0,00 Kč	0	0,00 Kč	2	14 487,04 Kč
Litva	9	30 125,88 Kč	2	1 919,24 Kč	0	0,00 Kč	11	32 045,12 Kč
Lotyšsko	22	18 366,95 Kč	0	0,00 Kč	0	0,00 Kč	22	18 366,95 Kč
Lucembursko	58	475 397,30 Kč	22	880 642,78 Kč	0	0,00 Kč	80	1 356 040,08 Kč
Maďarsko	0	0,00 Kč	120	279 311,81 Kč	0	0,00 Kč	120	279 311,81 Kč
Makedonie	26	37 869,65 Kč	11	24 135,98 Kč	0	0,00 Kč	37	62 005,63 Kč
Malta	8	36 737,22 Kč	0	0,00 Kč	0	0,00 Kč	8	36 737,22 Kč
Německo	4517	79 422 779,90 Kč	1513	17 634 391,29 Kč	27	2 900 162,54 Kč	6057	99 957 333,73 Kč
Nizozemí	381	8 453 143,14 Kč	282	482 403,95 Kč	8	220 292,66 Kč	671	9 155 839,75 Kč
Norsko	12	979 542,14 Kč	0	0,00 Kč	0	0,00 Kč	12	979 542,14 Kč
Polsko	26	77 683,67 Kč	1	3 590,95 Kč	0	0,00 Kč	27	81 274,62 Kč
Portugalsko	182	668 648,24 Kč	0	0,00 Kč	0	0,00 Kč	182	668 648,24 Kč
Rakousko	3561	61 446 086,71 Kč	312	3 575 946,95 Kč	9	5 634 488,76 Kč	3882	70 656 522,42 Kč
Rumunsko	24	133 827,61 Kč	0	0,00 Kč	0	0,00 Kč	24	133 827,61 Kč
Řecko	146	848 391,40 Kč	0	0,00 Kč	0	0,00 Kč	146	848 391,40 Kč
Slovensko	10075	34 379 366,29 Kč	25446	64 044 765,70 Kč	105	2 083 703,77 Kč	35626	100 507 835,76 Kč
Slovinsko	74	760 547,21 Kč	9	34 078,17 Kč	0	0,00 Kč	83	794 625,38 Kč
Španělsko	933	7 555 493,82 Kč	3	5 175,72 Kč	0	0,00 Kč	936	7 560 669,54 Kč
Švédsko	202	3 297 496,36 Kč	1	3 810,60 Kč	0	0,00 Kč	203	3 301 306,96 Kč
Švýcarsko	370	15 822 702,11 Kč	118	549 613,76 Kč	2	358 645,43 Kč	490	16 730 961,30 Kč
Velká Británie	52	1 927 857,20 Kč	0	0,00 Kč	0	0,00 Kč	52	1 927 857,20 Kč
Celkem	25584	278 919 186,06 Kč	27967	88 223 263,44 Kč	167	11 358 012,37 Kč	53718	378 500 461,87 Kč

Tabulka č. 10 obsahuje počet případů a tomu odpovídající náklady na ošetření českých pojištěnců na území jiných států, které byly v roce 2010 zahraničními styčnými orgány uplatněny na CMU.

Rozhodující pro zahrnutí do tabulky je datum obdržení a uznání souhrnné zahraniční pohledávky na CMU v roce 2010.

V porovnání s předchozím rokem došlo k výraznému poklesu, zejména pokud jde o počet uplatněných případů. Do velké míry je to způsobeno tím, že některé objemově významné pohledávky zahraničních styčných orgánů nebyly na CMU ze zahraničí předány v běžných termínech ke konci roku 2010 a projeví se až ve statistikách pro rok 2011.

11. Čeští pojištěnci ošetření v zahraničí – podíl jednotlivých skupin osob na počtu případů a skutečných nákladech + průměrné náklady na případ



Grafy č. 11 obsahují informace o podílu jednotlivých skupin osob na celkovém počtu případů i na celkových nákladech za ošetření českých pojištěnců na území jiných států EU, EHP a Švýcarska, resp. smluvních států, včetně specifikace průměrných nákladů na jedno ošetření.

Údaje, uvedené v těchto grafech, jsou zajímavé zejména při srovnání s údaji, které se týkají naopak ošetření zahraničních pojištěnců na území ČR. Lze konstatovat, že poměr průměrných nákladů u jednotlivých skupin osob kopíruje v obou směrech obdobný trend. I v případě českých pojištěnců na území jiných států jsou výrazně nejnákladnější případy plánované péče a naopak nejméně nákladné případy ošetření českých pojištěnců, bydlících na území jiného státu.

Přesto zde lze některé rozdíly vysledovat. Týkají se zejména podílu jednotlivých typů osob na celkových nákladech. Náklady, související s péčí poskytovanou při přechodných pobytech českých pojištěnců v zahraničí (74 %),

představují podstatně větší podíl na celkových nákladech, než je tomu v případě obdobné péče, poskytované cizím pojištěncům v ČR.

Naproti tomu celkový podíl nákladů na plánovanou péči českých pojištěnců v zahraničí (3%) je podstatně menší, než podíl nákladů plánované péče v případě cizích pojištěnců na našem území (16%).

Překvapivé je také meziroční porovnání průměrných nákladů na případ plánované péče, který byl v roce 2010 v porovnání s rokem 2009 přibližně dvojnásobný. Při srovnání údajů ze všech minulých let lze přitom konstatovat, že u zvyšování průměrné nákladnosti případu plánované péče jde o stálý trend.

12. Čeští pojištěnci ošetření v zahraničí – počet případů, celkové skutečné náklady a podíl dle státu ošetření

Země	Celkem			podíl
	počet	podíl	částka	
Belgie	261	0,49%	5 027 081,12 Kč	1,33%
Bulharsko	30	0,06%	248 371,81 Kč	0,07%
Dánsko	52	0,10%	367 331,67 Kč	0,10%
Estonsko	56	0,10%	72 394,47 Kč	0,02%
Finsko	75	0,14%	317 347,79 Kč	0,08%
Francie	206	0,38%	9 803 625,31 Kč	2,59%
Chorvatsko	2577	4,80%	5 420 852,18 Kč	1,43%
Island	22	0,04%	524 706,19 Kč	0,14%
Itálie	1746	3,25%	41 423 352,65 Kč	10,94%
Jugoslávie	1	0,00%	50 309,94 Kč	0,01%
Kypr	21	0,04%	141 458,84 Kč	0,04%
Lichtenštejnsko	2	0,00%	14 487,04 Kč	0,00%
Litva	11	0,02%	32 045,12 Kč	0,01%
Lotyšsko	22	0,04%	18 366,95 Kč	0,00%
Lucembursko	80	0,15%	1 356 040,08 Kč	0,36%
Maďarsko	120	0,22%	279 311,81 Kč	0,07%
Makedonie	37	0,07%	62 005,63 Kč	0,02%
Malta	8	0,01%	36 737,22 Kč	0,01%
Německo	6057	11,28%	99 957 333,73 Kč	26,41%
Nizozemí	671	1,25%	9 155 839,75 Kč	2,42%
Norsko	12	0,02%	979 542,14 Kč	0,26%
Polsko	27	0,05%	81 274,62 Kč	0,02%
Portugalsko	182	0,34%	668 648,24 Kč	0,18%
Rakousko	3882	7,23%	70 656 522,42 Kč	18,67%
Rumunsko	24	0,04%	133 827,61 Kč	0,04%
Řecko	146	0,27%	848 391,40 Kč	0,22%
Slovensko	35626	66,32%	100 507 835,76 Kč	26,55%
Slovinsko	83	0,15%	794 625,38 Kč	0,21%
Španělsko	936	1,74%	7 560 669,54 Kč	2,00%
Švédsko	203	0,38%	3 301 306,96 Kč	0,87%
Švýcarsko	490	0,91%	16 730 961,30 Kč	4,42%
Velká Británie	52	0,10%	1 927 857,20 Kč	0,51%
Celkem	53718	100,00%	378 500 461,87 Kč	100,00%

Tabulka obsahuje celkový podíl jednotlivých států na počtu případů a celkových nákladech na ošetření českých pojištěnců.

Z tabulky vyplývá, že největšími a nejdůležitějšími partnery ČR jsou z hlediska počtu výpomocně ošetřených českých pojištěnců jednoznačně Slovensko (66,32% případů) a Německo (11,28% případů).

Z hlediska podílu na nákladech je však situace značně odlišná. Přestože i z tohoto hlediska je nejdůležitějším partnerem Slovensko, podíl nákladů na ošetření v SR již tvoří „pouze“ 26,55% z celkových nákladů, vyúčtovaných českým institucím. Pokud jde o Německo, je podíl na celkové výši nákladů 26,41% nákladů.

Tento fakt je způsoben několikanásobně vyššími náklady na jeden případ v případě ošetření českých pojištěnců v Německu např. právě v porovnání se Slovenskem.

Zajímavý je též podíl Chorvatska, jako smluvního státu, na celkovém počtu případů a nákladech na léčení českých pojištěnců. Přestože ve vztahu k Chorvatsku nepřichází v úvahu léčení českých pojištěnců, bydlících na území Chorvatska a rozsah nároků je omezen na neodkladnou péči, je podíl Chorvatska na léčení českých pojištěnců poměrně významný (4,8% ze všech případů). Důvodem je turistická obliba této destinace a vysoký počet českých turistů, kteří ročně do Chorvatska cestují.

Z hlediska výše nákladů je překvapivým zjištěním pro rok 2010 vysoká nákladnost léčení českých pojištěnců v Itálii. Z hlediska výše nákladů činí případy ošetření českých pojištěnců v Itálii 10,94 % z celkových nákladů (z hlediska počtu případů přitom činí podíl ošetření v Itálii „pouze“ 3,25%).

Z poměru podílu na počtu případů a podílu na celkových nákladech lze obecně poměrně průkazně vysledovat rozdíly v ceně zdravotní péče mezi jednotlivými státy.

Doprovodné ilustrační grafy k bodu č. 12:



13. Čeští pojištěnci ošetření v zahraničí – dělení počtu případů a uplatněných skutečných nákladů dle typu péče

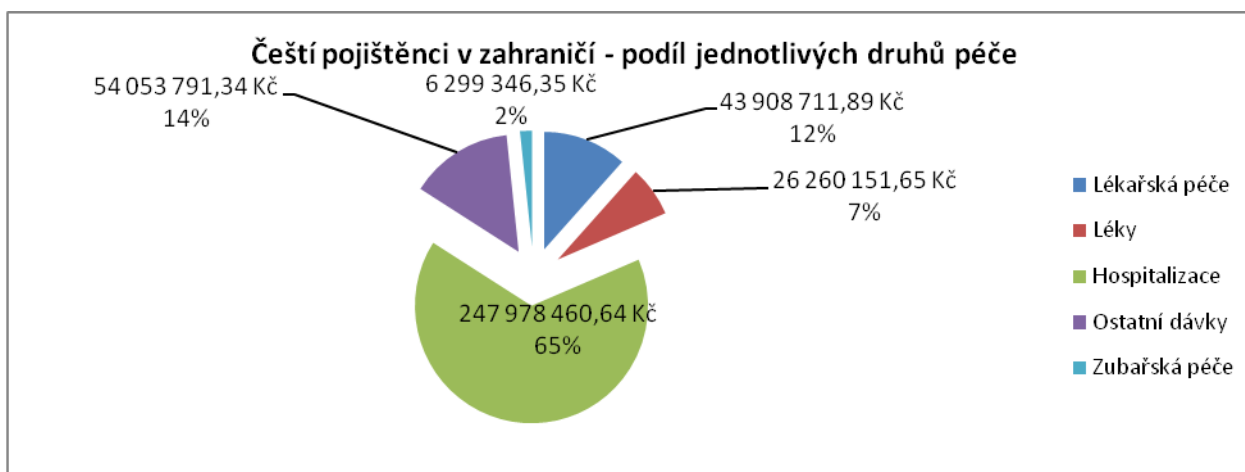
Země / Typ péče	Lékařská péče		Léky		Hospitalizace		Ostatní dávky		Zubařská péče		CELKEM
	počet	částka	počet	částka	počet	částka	počet	částka	počet	částka	částka
Rakousko	2184	6 297 452,26	476	685 759,87	658	60 658 108,63	905	2 692 751,00	137	322 450,66	70 656 522,42 Kč
Belgie	229	2 408 672,33	122	338 047,68	37	2 029 780,09	42	160 019,47	32	90 561,55	5 027 081,12 Kč
Bulharsko	6	415,49	0	0,00	27	247 609,74	0	0,00	1	346,58	248 371,81 Kč
Švýcarsko	299	1 931 355,30	87	168 205,01	96	14 002 458,11	114	622 356,59	1	6 586,29	16 730 961,30 Kč
Kypr	19	16 891,98	7	17 443,09	5	37 792,14	15	69 331,63	0	0,00	141 458,84 Kč
Německo	2377	8 214 937,21	2280	4 634 797,24	865	72 845 468,62	2500	11 152 927,81	978	3 109 202,85	99 957 333,73 Kč
Dánsko	33	68 695,16	0	0,00	3	198 734,28	17	99 902,23	0	0,00	367 331,67 Kč
Estonsko	40	27 090,65	14	2 426,88	2	42 876,94	0	0,00	0	0,00	72 394,47 Kč
Španělsko	881	2 365 068,30	16	20 154,29	42	4 900 109,65	36	259 331,59	8	16 005,71	7 560 669,54 Kč
Finsko	57	228 537,64	3	620,68	1	57 280,43	5	17 562,96	10	13 346,08	317 347,79 Kč
Francie	119	320 708,48	44	74 003,44	78	8 796 703,55	83	606 084,66	5	6 125,18	9 803 625,31 Kč
Řecko	73	49 926,23	59	72 923,42	93	685 906,39	26	39 635,36	0	0,00	848 391,40 Kč
Chorvatsko	2210	1 252 018,21	671	140 166,37	115	3 978 080,63	67	47 066,47	11	3 520,50	5 420 852,18 Kč
Maďarsko	71	70 233,07	75	56 708,17	20	143 829,29	2	2 844,51	16	5 696,77	279 311,81 Kč
Island	16	63 278,75	1	410,90	3	417 472,01	2	43 544,53	0	0,00	524 706,19 Kč
Itálie	511	758 875,46	190	110 402,59	436	31 266 121,78	1151	9 287 952,82	0	0,00	41 423 352,65 Kč
Lichtenštejnsko	2	7 662,76	0	0,00	0	0,00	2	6 824,28	0	0,00	14 487,04 Kč
Litva	9	6 123,76	0	0,00	2	25 921,36	0	0,00	0	0,00	32 045,12 Kč
Lucembursko	61	274 288,29	44	122 621,57	7	634 450,54	54	291 750,87	10	32 928,81	1 356 040,08 Kč
Lotyšsko	17	5 226,73	0	0,00	2	7 256,05	3	5 884,17	0	0,00	18 366,95 Kč
Malta	6	8 795,94	0	0,00	2	27 941,28	0	0,00	0	0,00	36 737,22 Kč
Nizozemí	595	3 347 818,26	38	69 022,47	50	4 986 274,44	59	742 037,98	4	10 686,60	9 155 839,75 Kč
Norsko	0	0,00	0	0,00	12	979 542,14	0	0,00	0	0,00	979 542,14 Kč
Polsko	0	0,00	0	0,00	0	0,00	27	81 274,62	0	0,00	81 274,62 Kč
Portugalsko	153	384 073,52	51	13 331,27	4	243 548,86	19	27 331,23	1	363,36	668 648,24 Kč
Makedonie	23	8 244,23	2	202,13	5	47 106,41	10	6 452,86	0	0,00	62 005,63 Kč
Rumunsko	1	7 119,79	0	0,00	23	126 707,82	0	0,00	0	0,00	133 827,61 Kč
Švédsko	190	1 234 499,40	0	0,00	15	1 948 305,62	6	111 571,94	4	6 930,00	3 301 306,96 Kč
Slovinsko	71	120 043,62	48	15 228,64	7	533 142,80	7	123 691,13	2	2 519,19	794 625,38 Kč

Slovensko	18952	12 502 801,87	19031	19 717 675,94	2266	38 059 621,10	14957	27 555 660,63	4651	2 672 076,22	100 507 835,76 Kč
Velká Británie	52	1 927 857,20	0	0,00	0	0,00	0	0,00	0	0,00	1 927 857,20 Kč
Jugoslávie	0	0,00	0	0,00	1	50 309,94	0	0,00	0	0,00	50 309,94 Kč
Celkem	29257	43 908 711,89 Kč	23259	26 260 151,65 Kč	4877	247 978 460,64 Kč	20109	54 053 791,34 Kč	5871	6 299 346,35 Kč	378 500 461,87 Kč

Tabulka č. 13 obsahuje údaje o počtu ošetření a celkových nákladech na ošetření českých pojištěnců v členění na jednotlivé státy a druhy poskytnuté péče.

Pro tento účel tabulka rozlišuje (v souladu s údaji předávanými mezistátně) členění na lékařskou péči (zejména ošetření praktickým lékařem a specialistou), léky, ostatní dávky (např. převozy, laboratorní vyšetření nebo poskytnutí prostředku zdravotnické techniky), zubařskou péči a hospitalizaci.

14. Čeští pojištěnci ošetření v zahraničí – podíl jednotlivých druhů péče na celkových uplatněných skutečných nákladech

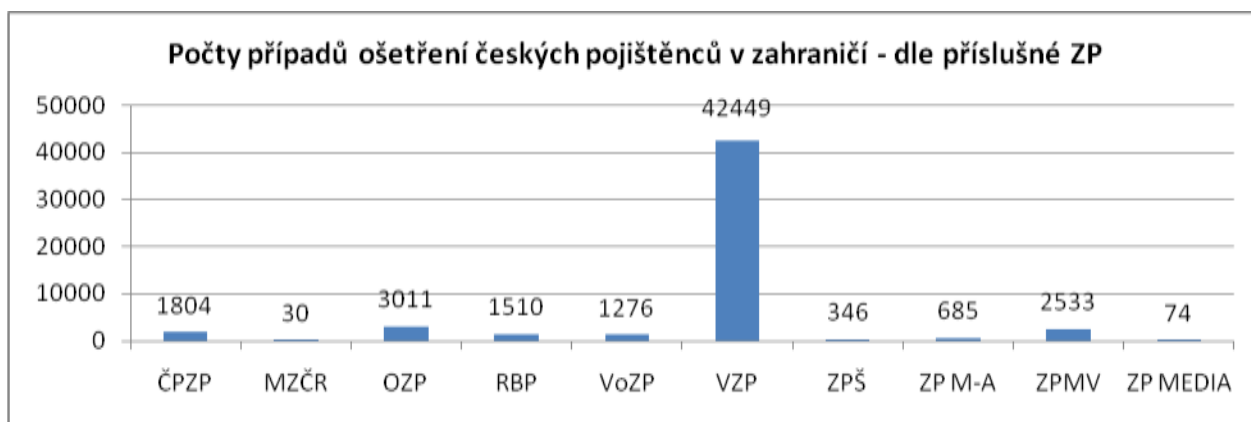


Graf č. 14 obsahuje údaje o podílu jednotlivých druhů poskytnuté zdravotní péče z hlediska celkových nákladů na ošetření českých pojištěnců v jiných státech.

Z grafu vyplývá, že se na nákladech z největší části (65%) podílely náklady na hospitalizace. Druhý nejvyšší podíl představují náklady ostatní dávky, tedy zejména na převozy, laboratorní vyšetření nebo poskytnutí prostředků zdravotnické techniky (14%). Náklady na lékařskou péči (praktici, specialisté) tvořily 12%. Náklady na léky představovaly 7%. Nejmenší podíl (2%) představují náklady na zubařské ošetření.

Ve srovnání se stejnou statistikou, týkající se ošetření cizích pojištěnců v ČR, lze konstatovat, že se na nákladech léčení českých pojištěnců v zahraničí v podstatně vyšší míře podílí nemocniční léčení (65% podíl nákladů oproti 44% v obráceném směru). Tato skutečnost je způsobena mimo jiné o něco vyšším podílem osob, léčených v zahraničí během přechodného pobytu (včetně léčení úrazů, havárií apod.) a významným podílem relativně nákladných destinací (Německo) na těchto léčeních.

15. Počet případů a celkové uplatněné skutečné náklady na ošetření českých pojištěnců v zahraničí dle příslušných českých ZP



Grafy č. 15 obsahují údaje o podílu jednotlivých českých zdravotních pojišťoven na počtu případů ošetření a celkových nákladech na ošetření jejich pojištěnců v jiných státech.

Z grafů vyplývá, že z hlediska počtu případů i celkové výše nákladů je dominantní pojišťovnou VZP ČR, která hradí 42 446 z celkového počtu případů (79 %) a 269 434 598 Kč z celkové výše nákladů (71%). Podíl VZP ČR na hrazení nákladů za péči poskytnutou v zahraničí výrazně převyšuje její podíl na počtu pojištěnců v ČR.

Grafy obsahují i údaje o počtu případů a nákladech na převoz leteckou záchrannou službou, kterou za české pojištěnce ošetřené v zahraničí hradí Ministerstvo zdravotnictví ČR.

16. Počet českých pojištěnců, registrovaných v zahraničí, hrazených paušálními částkami, za které v průběhu roku 2010 uplatnily příslušné styčné orgány své pohledávky v členění podle státu registrace

stát	CELKEM za stát			
	počet	podíl	částka v CZK	podíl
Rakousko	12	3,49%	885 649,10	6,21%
Německo	136	39,53%	9 453 268,67	66,25%
Lucembursko	1	0,29%	169 108,02	1,19%
Belgie	6	1,74%	503 227,40	3,53%
Estonsko	1	0,29%	1 305,45	0,01%
Maďarsko	9	2,62%	127 219,38	0,89%
Švýcarsko	7	2,03%	470 866,24	3,30%
Slovensko	153	44,48%	1 480 297,30	10,37%
Slovinsko	4	1,16%	121 481,25	0,85%
Španělsko	12	3,49%	805 628,87	5,65%
Velká Británie	3	0,87%	249 966,33	1,75%
CELKEM	344	100,00%	14 268 018,01 Kč	100,00%

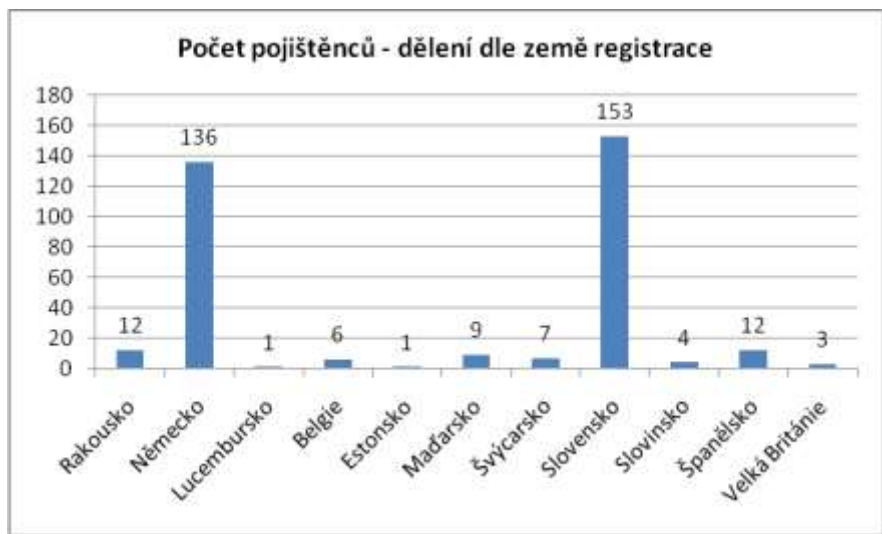
Tabulka č.16 obsahuje počet českých pojištěnců, registrovaných v zahraničí a hrazených českými zdravotními pojišťovnami prostřednictvím paušálních částek, za které v průběhu roku 2010 uplatnily příslušné zahraniční styčné orgány své pohledávky. Tabulka je členěna podle věřitelských členských států.

Z tabulky vyplývá, že v roce 2010 byly uplatněny pohledávky za výše uvedené osoby pouze z několika států.

Největší počet případů uplatnilo Slovensko (153) a Německo (136). Relativně nízký celkový počet registrovaných českých pojištěnců je způsoben zejména skutečností, že nejvýznamnější stát bydliště, tedy Slovensko, neúčtovalo po dobu několika let náklady za léčení většiny českých důchodců, bydlících v SR. V roce 2010 tak byly Slovenskem vyúčtovány náklady pouze za malou část těchto českých důchodců.

Z níže uvedených doprovodných grafů dobře vyplývá, jak velké jsou rozdíly v průměrných nákladech na zdravotní péči v jednotlivých státech. Nejlépe toto srovnání vynikne na příkladu Slovenska a Německa, kde při téměř stejném počtu registrovaných osob dosahují vyúčtované paušální náklady v Německu cca pětinašobku v porovnání se Slovenskem.

Doprovodné ilustrační grafy k tab. č. 16:



17. Platby skutečných nákladů provedené CMU do zahraničí

stát	Celkem
	za stát v CZK
Rakousko	56 913 931,81
Německo	117 207 816,84
Chorvatsko	3 878 879,32
Lucembursko	811 045,72
Belgie	3 481 706,07
Dánsko	181 951,32
Estonsko	33 858,29
Finsko	3 021 440,31
Francie	17 236 745,59
Lichtenštejnsko	14 350,00
Maďarsko	189 673,29
Malta	200 895,90
Nizozemí	65 039,19
Norsko	841 859,64
Polsko	7 555 831,14
Portugalsko	171 870,33
Rumunsko	72 195,23
Slovensko	179 254 183,78
Slovinsko	2 137 226,32
Španělsko	3 964 141,76
Švédsko	2 326 354,71
Velká Británie	741 376,53
Švýcarsko	12 438 131,49
CELKEM	412 740 504,58

Tabulka obsahuje přehled plateb skutečných nákladů provedených v roce 2010 ze strany CMU do ostatních států. Celková výše plateb činila 412 740 504,58 Kč. Největší část plateb byla provedena na Slovensko, dále pak do Německa a Rakouska.

18. Platby paušálních nákladů provedené CMU do zahraničí

stát	CELKEM za stát
	částka v CZK
Rakousko	2 334 752,56
Německo	4 570 392,19
Lucembursko	86 361,16
Belgie	472 859,36
Francie	1 057 283,92
Slovensko	238 146,09
Slovinsko	121 041,70
Španělsko	797 825,07
Velká Británie	264 723,35
Švýcarsko	504 060,15
CELKEM	10 447 445,55

Tabulka obsahuje přehled plateb paušálních nákladů provedených v roce 2010 ze strany CMU do ostatních států. Celková výše plateb činila 10 447 445,55 Kč. Platby paušálních nákladů byly v roce 2010 provedeny pouze do několika států.

19. Celkové závazky a pohledávky CMU ve vztahu k jednotlivým státům

PŘEHLED POHLEDÁVEK A ZÁVAZKŮ ZA ZAHRANIČÍM K 31.12.2010

STÁT	ZÁVAZKY VŮČI ZAHR.	POHLEDÁVKY VŮČI ZAHR.	ROZDÍL
BELGIE	9 432 706,80 Kč	2 003 289,70 Kč	7 429 417,10 Kč
BULHARSKO	572 581,83 Kč	6 385 131,73 Kč	-5 812 549,90 Kč
ČERNÁ HORA, SRBSKO	231 219,84 Kč	315 756,54 Kč	-84 536,70 Kč
DÁNSKO	242 300,45 Kč	644 673,21 Kč	-402 372,76 Kč
ESTONSKO	61 366,24 Kč	18 375,70 Kč	42 990,54 Kč
FINSKO	190 289,10 Kč	141 703,29 Kč	48 585,81 Kč
FRANCIE	29 412 574,90 Kč	3 618 215,74 Kč	25 794 359,16 Kč
HOLANDBSKO	10 534 569,94 Kč	20 095 176,62 Kč	-9 560 606,68 Kč
CHORVATSKO	420 038,60 Kč	454 643,97 Kč	-34 605,37 Kč
IRSKO	0,00 Kč	7 133 382,05 Kč	-7 133 382,05 Kč
ISLAND	805 437,11 Kč	18 106,79 Kč	787 330,32 Kč
ITÁLIE	77 110 885,28 Kč	19 967 095,81 Kč	57 143 789,47 Kč
KYPR	369 770,08 Kč	542 711,43 Kč	-172 941,35 Kč
LICHTENŠTEJNSKO	0,00 Kč	798,05 Kč	-798,05 Kč
LITVA	106 880,45 Kč	80 669,25 Kč	26 211,20 Kč
LOTYŠSKO	45 901,67 Kč	125 710,91 Kč	-79 809,24 Kč
LUCSEMBURSKO	1 377 631,14 Kč	2 366 886,51 Kč	-989 255,37 Kč
MAĎARSKO	511 921,99 Kč	919 039,09 Kč	-407 117,10 Kč
MAKEDONIE	42 313,05 Kč	761 867,11 Kč	-719 554,06 Kč
MALTA	11 557,17 Kč	13 907,66 Kč	-2 350,49 Kč
NĚMECKO	177 926 471,62 Kč	124 982 471,80 Kč	52 943 999,82 Kč
NORSKO	2 750 617,17 Kč	864 966,69 Kč	1 885 650,48 Kč
POLSKO	30 885 871,00 Kč	27 138 554,24 Kč	3 747 316,76 Kč
PORTUGALSKO	670 118,44 Kč	2 326 953,31 Kč	-1 656 834,87 Kč
RAKOUSKO	40 220 980,23 Kč	35 848 439,99 Kč	4 372 540,24 Kč
ŘECKO	1 783 903,12 Kč	5 122 252,08 Kč	-3 338 348,96 Kč
RUMUNSKO	114 501,54 Kč	7 386 677,64 Kč	-7 272 176,10 Kč
SLOVENSKO	85 449 267,00 Kč	163 696 146,18 Kč	-78 246 879,18 Kč
SLOVINSKO	542 710,14 Kč	494 346,62 Kč	48 363,52 Kč
ŠPANĚLSKO	10 117 385,35 Kč	6 468 105,41 Kč	3 649 279,94 Kč
ŠVÉDSKO	7 260 059,94 Kč	4 079 281,26 Kč	3 180 778,68 Kč
ŠVÝCARSKO	14 985 179,01 Kč	5 692 722,76 Kč	9 292 456,25 Kč
TURECKO	0,00 Kč	520 939,79 Kč	-520 939,79 Kč
VELKÁ BRITÁNIE	2 097 323,37 Kč	18 761 961,41 Kč	-16 664 638,04 Kč
CELKEM	506 284 333,57 Kč	468 990 960,34 Kč	37 293 373,23 Kč

Tato tabulka obsahuje celkové neuhrazené pohledávky a závazky CMU ve vztahu k jednotlivým státům za celou dobu existence mezinárodního přeúčtování nákladů. Tabulka obsahuje též rozdíl mezi závazky a pohledávkami ve vztahu k jednotlivým státům.

Tabulka zachycuje stav k 31.12. 2010 a v případě zahraničních pohledávek byl použit k přepočtu na Kč kurz platný k tomuto dni. Z tabulky vyplývá, že celkové závazky CMU vůči zahraničí přesahují pohledávky. V porovnání s předchozím rokem se rozdíl mezi závazky a pohledávkami výrazně snížil (z téměř 176 mil. CZK k 31.12. 2009 na 37 mil. CZK k 31.12. 2010). Do jisté míry je to ovšem způsobeno tím, že některé objemově významné pohledávky zahraničních styčných orgánů nebyly CMU předány v běžných termínech a budou zahrnuty do statistik až pro rok 2011.

20. Celkové závazky a pohledávky CMU ve vztahu k jednotlivým českým zdravotním pojišťovnám

PŘEHLED POHLEDÁVEK A ZÁVAZKŮ ZA ZP K 31.12.2010

ZP	ZÁVAZKY VŮČI ZP	POHLEDÁVKY VŮČI ZP	ROZDÍL
ZP METAL-ALIANCE	4 457 130,91 Kč	3 177 656,67 Kč	1 279 474,24 Kč
OBOROVÁ ZP	28 659 722,29 Kč	7 373 633,64 Kč	21 286 088,65 Kč
ZP ŠKODA	1 911 816,20 Kč	1 210 680,76 Kč	701 135,44 Kč
RBP	3 965 073,59 Kč	4 916 711,38 Kč	-951 637,79 Kč
ZPMV ČR	18 620 566,99 Kč	29 066 719,42 Kč	-10 446 152,43 Kč
VZP ČR	460 060 297,79 Kč	186 324 572,96 Kč	273 735 724,83 Kč
VOZP	14 564 831,57 Kč	7 984 339,08 Kč	6 580 492,49 Kč
ČPZP	17 977 434,96 Kč	5 756 224,77 Kč	12 221 210,19 Kč
MZ ČR	2 199 080,57 Kč	71 598,00 Kč	2 127 482,57 Kč
ZP Media	0,00 Kč	5 021,58 Kč	-5 021,58 Kč
CELKEM	552 415 954,87 Kč	245 887 158,26 Kč	306 528 796,61 Kč

Tato tabulka obsahuje celkové neuhrazené pohledávky a závazky CMU ve vztahu k jednotlivým českým zdravotním pojišťovnám za celou dobu existence mezinárodního přeučtování nákladů. Tabulka obsahuje též rozdíl mezi závazky a pohledávkami ve vztahu k jednotlivým ZP.

Tabulka zachycuje stav k 31.12. 2010 a v případě zahraničních pohledávek byl použit k přepočtu na Kč kurz platný k tomuto dni.

Poznámka: V tabulce nejsou obsaženy pohledávky zahraničních styčných orgánů, zaslané CMU v prosinci 2010. Tyto pohledávky byly po zpracování uplatněny vůči zdravotním pojišťovnám až v lednu 2011 a projeví se tak až ve statistice vztahu se ZP za rok 2011.

21. Celkové průměrné náklady dle druhů péče, skupin osob a celkové průměrné náklady z hlediska skutečných nákladů na konkrétní poskytnutou zdravotní péči

Průměrné náklady dle jednotlivých druhů péče:			
jednotlivé druhy péče		cizí pojištěnci ošetření v ČR	čeští pojištěnci ošetření v zahraničí
lékařská péče	počet	57 858	29 257
	náklady CZK	129 274 920,28	43 908 711,89
	průměr CZK	2 234,35	1 500,79
léky	počet	35 376	23 259
	náklady CZK	49 759 788,52	26 260 151,65
	průměr CZK	1 406,60	1 129,03
zubařská péče	počet	15 877	5 871
	náklady CZK	14 040 769,99	6 299 346,35
	průměr CZK	884,35	1 072,96
hospitalizace	počet	8 341	4 877
	náklady CZK	223 844 309,89	247 978 460,64
	průměr CZK	26 836,63	50 846,52
ostatní dávky	počet	34 275	20 109
	náklady CZK	87 071 352,32	54 053 791,34
	průměr CZK	2 540,37	2 688,04
CELKEM		503 991 141,00	378 500 461,87

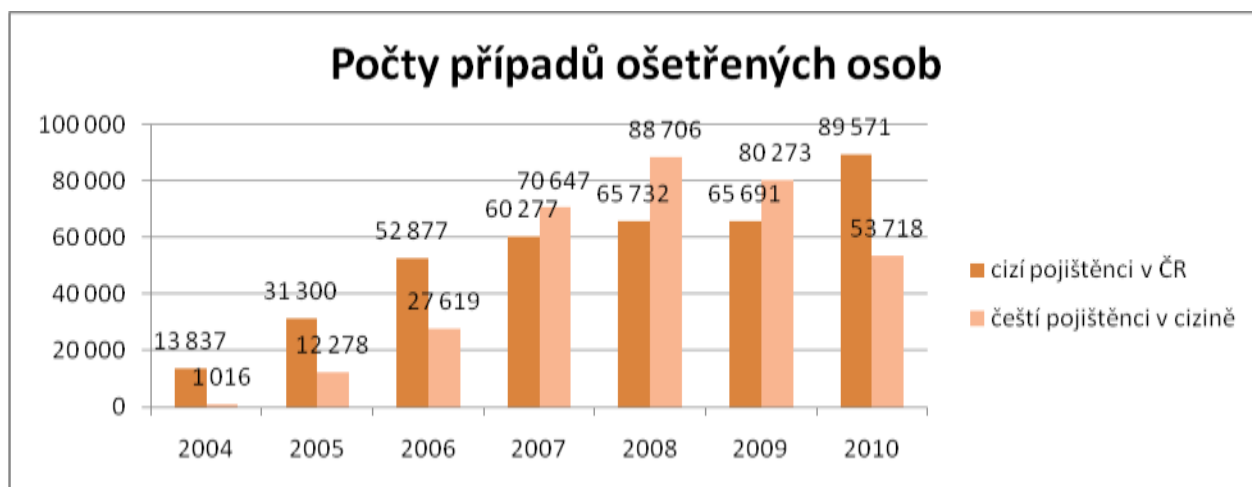
Průměrné náklady dle jednotlivých skupin osob			
skupina osob		cizí pojišťenci ošetření v ČR	naši pojišťenci ošetření v zahraničí
přechodný pobyt	počet	39 001	25 584
	náklady CZK	252 591 358,03	278 919 186,06
	průměr CZK	6 476,54	10 902,09
pracovníci	počet	49 262	27 967
	náklady CZK	171 585 707,05	88 223 263,44
	průměr CZK	3 483,13	3 154,55
vyžádaná péče	počet	1 308	167
	náklady CZK	79 814 075,92	11 358 012,37
	průměr CZK	61 019,94	68 012,05
CELKEM náklady		503 991 141,00	378 500 461,87
CELKEM počet		89 571	53 718

Celkové průměrné náklady			
		cizí pojišťenci ošetření v ČR	naši pojišťenci ošetření v zahraničí
celkové náklady	počet	89 571	53 718
	náklady CZK	503 991 141,00	378 500 461,87
	průměr CZK	5 626,72	7 046,06

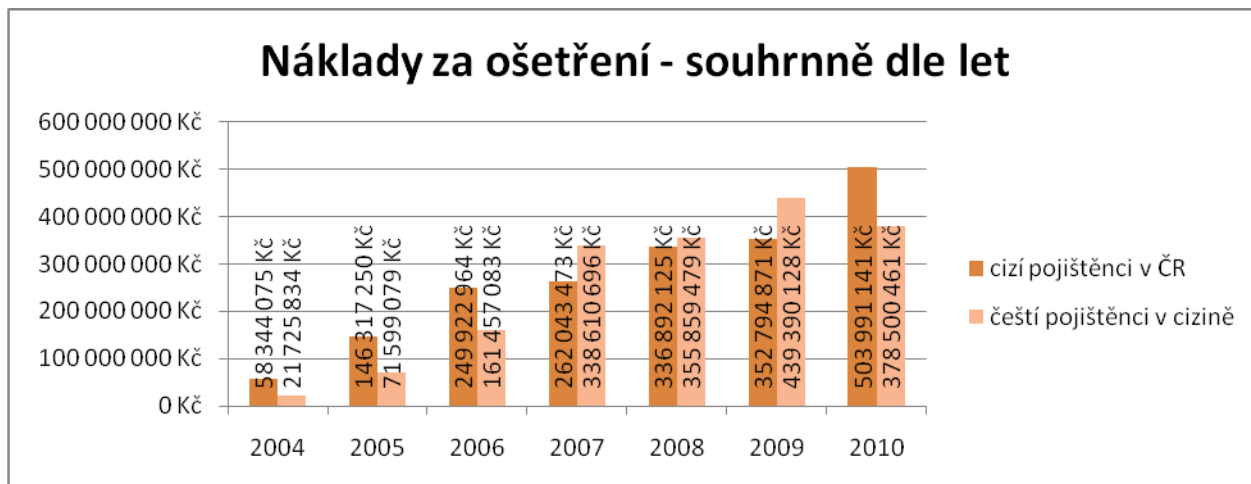
Výše uvedené tabulky č. 21 vychází ze statistik, týkajících se uplatněných skutečných nákladů za konkrétně poskytnutou zdravotní péči. Náklady, uplatňované mezistátně formou paušálních částek se ve výše uvedené tabulce neprojevují.

22. Srovnání let 2004 -2010 z hlediska skutečných nákladů na konkrétní poskytnutou zdravotní péči (počty ošetření, výše uplatněných pohledávek a závazků a výše úhrad v časové řadě)

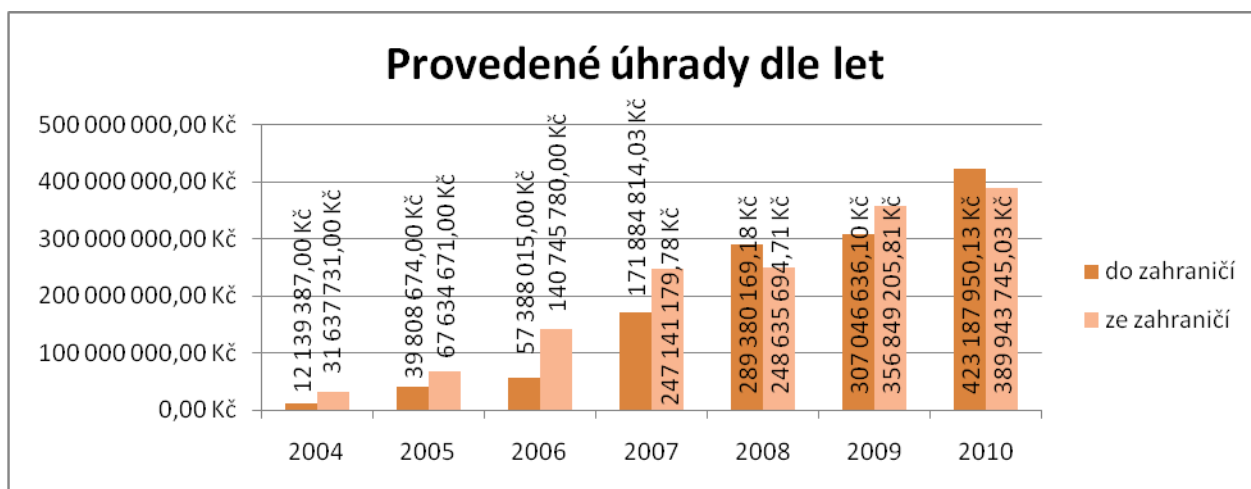
Poznámka: Níže uvedené grafy vycházejí ze srovnání údajů obsažených ve Statistických ročenkách CMU za roky 2005,2006, 2007, 2008, 2009 a 2010. Starší údaje vycházejí z Výročních zpráv CMU a vzhledem k drobným odlišnostem metodiky je nutné je považovat za orientační.



Tabulka obsahuje srovnání počtu ošetření, uplatněných v rámci mezinárodního vypořádání nákladů v časové řadě



Tabulka obsahuje srovnání výše pohledávek a závazků CMU, uplatněných v rámci mezistátního vypořádání skutečných nákladů na zdravotní péči v časové řadě, mezi roky 2004 až 2010



Tabulka obsahuje srovnání výše úhrad, provedených nebo přijatých CMU v rámci mezinárodního přeučtování nákladů v časové řadě mezi roky 2004 a 2010.

23. Celkový přehled žádostí o setrvání v systému pojištění států EU, EHP, Švýcarska a smluvních států za rok 2010

Stát	Celkový počet zpracovaných žádostí	souhlas s udělením žádosti	v %	nesouhlas s udělením žádosti	v %	souběh činností	v %	nevyjádření stanoviska z důvodu chybějícího ŠF	v %
Belgie	10	8	80,0	0	0,0	0	0,0	2	20,0
Bulharsko	2	2	100,0	0	0,0	0	0,0	0	0,0
Česká republika	217	216	99,5	1	0,5	0	0,0	0	0,0
Dánsko	4	4	100,0	0	0,0	0	0,0	0	0,0
Finsko	7	6	85,7	1	14,3	0	0,0	0	0,0
Francie	30	24	80,0	4	13,3	0	0,0	2	6,7
Chorvatsko	2	2	100,0	0	0,0	0	0,0	0	0,0
Irsko	4	3	75,0	1	25,0	0	0,0	0	0,0
Itálie	18	13	72,2	3	16,7	0	0,0	2	11,1
Japonsko	470	0	0,0	470	100,0	0	0,0	0	0,0
Litva	1	1	100,0	0	0,0	0	0,0	0	0,0
Lucembursko	2	2	100,0	0	0,0	0	0,0	0	0,0
Maďarsko	4	1	25,0	2	50,0	0	0,0	1	25,0
Německo	199	162	81,4	33	16,6	0	0,0	4	2,0
Nizozemí	25	21	84,0	3	12,0	0	0,0	1	4,0
Norsko	3	2	66,7	1	33,3	0	0,0	0	0,0
Polsko	34	21	61,8	13	38,2	0	0,0	0	0,0
Rakousko	26	24	92,3	2	7,7	0	0,0	0	0,0
Slovensko	122	116	95,1	6	4,9	0	0,0	0	0,0
Slovinsko	1	1	100,0	0	0,0	0	0,0	0	0,0
Španělsko	18	12	66,7	3	16,7	3	16,7	0	0,0
Švédsko	7	7	100,0	0	0,0	0	0,0	0	0,0
Švýcarsko	20	16	80,0	4	20,0	0	0,0	0	0,0
Velká Británie	29	24	82,8	5	17,2	0	0,0	0	0,0
CELKEM	1255	688	54,82	552	43,98	3	0,24	12	0,96
<i>výjimky z českých právních předp.</i>	1038	472	45,47	551	53,08	3	0,29	12	1,16
<i>výjimky z cizích právních předp.</i>	217	216	99,54	1	0,46				

Tabulka č. 23 obsahuje údaje o počtu žádostí o výjimku z příslušnosti k právním předpisům o sociálním zabezpečení, zpracovaných CMU v roce 2010, v členění podle jednotlivých států. Obsahuje i údaje o počtech CMU udělených a zamítnutých výjimek a jejich podílu na celkovém množství žádostí.

Agendu udílení výjimek z příslušnosti k pojištění vykonává CMU ve spolupráci s Českou správou sociálního zabezpečení. Předpokladem udělení výjimky je shodné stanovisko obou úřadů.

Další statistické údaje

24. Počty osob s nárokem na plnou péči registrovaných v jiném státě než je stát pojištění (orientační údaj k dubnu 2011)

Tato část obsahuje údaje o počtu českých pojištěnců, bydlících a registrovaných v roce 2010 v jiných státech EU. Dále jsou zde uvedeny orientační údaje o celkovém počtu pojištěnců jiných států, bydlících a registrovaných v roce 2010 v ČR. Obsažen je i přehled prvních třech států z hlediska počtu registrovaných pojištěnců.

Počet registrovaných osob se průběžně mění, a proto nelze uvést zcela přesné a vyčerpávající údaje. Z předložených statistických výkazů nicméně vyplývá, že v jiných státech EU, EHP, či Švýcarsku bydlí a je zde registrováno s nárokem na plný rozsah zdravotní péče více než 30 000 českých pojištěnců. Naproti tomu počet registrovaných cizích pojištěnců, bydlících v České republice, přesahuje 15 000 osob.

Čeští pojištěnci registrovaní v zahraničí na základě E106 - pracovníci

Pořadí	Stát	Počet
1.	Slovensko	17118
2.	Polsko	7870
3.	Německo	498

Čeští pojištěnci registrovaní v zahraničí na základě E121 - důchodci

Pořadí	Stát	Počet
1.	Slovensko	3155
2.	Polsko	198
3.	Německo	153

Cizí pojištěnci registrovaní v ČR na základě E106 - pracovníci

Pořadí	Stát	Počet
1.	Německo	5719
2.	Rakousko	4607
3.	Slovensko	1456

Cizí pojištěnci registrovaní v ČR na základě E121 - důchodci

Pořadí	Stát	Počet
1.	Slovensko	1553
2.	Německo	459
3.	Polsko	163

25. Počty podaných a schválených žádostí o souhlas s vycestováním za zdravotní péči do jiného státu EU

Žádosti českých pojištěnců: 282

Udělené souhlasy: 273

Podíl udělených souhlasů s vycestováním: 96,8%

Tato část obsahuje údaje o počtu žádostí o souhlas s plánovanou zdravotní péčí v jiném státě EU, EHP, Švýcarska, či smluvním státě, podaných a vyřízených zdravotními pojišťovnami v roce 2010. Obsahuje i údaje o počtu kladně vyřízených žádostí a jejich podílu na celkovém počtu. Zdrojem údajů jsou informace poskytnuté zdravotními pojišťovnami na počátku roku 2011. Z údajů vyplývá, že naprostá většina řádně podaných žádostí byla vyřízena kladně.

Závěr:

Smyslem nadnárodní právní úpravy v oblasti zdravotní péče je zachování nároků ze zdravotního pojištění, existujícího v jednom státě, během pobytu, nebo bydliště na území jiného státu.

Uvedená právní úprava, obsažená zejména v přímo závazných nařízeních Evropského parlamentu a Rady EU 883/2004, 987/2009, 1408/71 a 574/72, přitom řeší i další související otázky, zejména ve věci samotné účasti v systému zdravotního pojištění a správného určení státu pojištění, způsobu a výše odvodu pojistného apod.

Statistická ročenka CMU za rok 2010 se zaměřuje zejména na údaje, které se týkají samotného poskytování zdravotní péče. Obsahuje informace o objemu péče z hlediska počtu případů i nákladů na ošetření. Dále pak obsahuje srovnání dat v členění na státy, instituce, typy léčení, skupiny osob, nebo české zdravotní pojišťovny. Ročenka obsahuje v komentářích i grafech vybraná meziroční srovnání údajů.

Dále pak ročenka obsahuje informace o agendě udílení výjimek z příslušnosti k pojištění, údaje o přibližných počtech osob, bydlících a registrovaných mimo stát pojištění, o počtu žádostí o autorizované vycestování za plánovanou zdravotní péčí do jiného státu ad..

Domníváme se, že statistické údaje, obsažené v ročence, mohou sloužit jako podklad pro řešení řady aktuálních otázek, jako je např. připravovaná transpozice Směrnice o právech pacientů při přeshraničním poskytování zdravotní péče do národní legislativy, nebo probíhající elektronizace výměny dat a dokumentů mezi českými institucemi zdravotního pojištění (zdravotní pojišťovny, CMU) a institucemi ostatních států.

Pro efektivní zajištění těchto koncepčních úkolů musí orgány státní a veřejné správy disponovat odpovídajícími informacemi. Věříme, že právě vydávaná aktuální Statistická ročenka CMU za rok 2010 může tyto informace ve srozumitelné formě a dostatečném rozsahu poskytnout.