



**Statistická ročenka**

**Centra mezistátních úhrad**  
styčného orgánu ČR v oblasti zdravotní péče

**2014**

## Úvod

Cílem této publikace je poskytnutí detailního statistického přehledu o důsledcích provádění mezinárodního práva v oblasti zdravotního pojištění a zdravotní péče v roce 2014.

Zaměřuje se zejména na statisticky zajímavou oblast vzájemných závazků a pohledávek mezi Českou republikou a ostatními členskými státy EU, resp. smluvními státy.

Poskytuje ale také některá data, týkající se širších důsledků provádění mezinárodního práva, jakými jsou například počty osob, bydlících mimo stát pojištění, nebo počty žadatelů o udělení výjimky z účasti v českém, resp. zahraničním systému veřejného zdravotního pojištění.

Ročenka vychází zejména z údajů, získaných CMU v rámci koordinace provádění mezinárodního práva v oblasti zdravotního pojištění a zdravotní péče na území ČR. Některé údaje, jako např. aktuální počty registrovaných osob, nebo údaje o dodatečných refundacích nákladů na péči vycházejí z informací, shromážděných od jednotlivých českých zdravotních pojišťoven.

Věříme, že tato ročenka bude zajímavým příspěvkem nejenom pro pracovníky, kteří se mezinárodní problematikou zabývají, ale i pro širší odbornou veřejnost.

Za tým CMU  
JUDr. Ladislav Švec

## Obsah

Obecné vysvětlivky k termínům použitým v ročence:.....	5
1. Cizí pojištěnci ošetření v České republice – počet případů a skutečné náklady dle skupin osob .....	6
2. Cizí pojištěnci ošetření v České republice – podíl jednotlivých skupin osob na počtu případů a skutečných nákladech + průměrné náklady na případ podle skupiny osob .....	7
3. Cizí pojištěnci ošetření v ČR – podíl počtu případů a částek výpomocně vynaložených skutečných nákladů dle států pojištění .....	9
4. Cizí pojištěnci ošetření v ČR – dělení počtu případů a výpomocně vynaložených skutečných nákladů dle typu péče .....	11
5. Cizí pojištěnci ošetření v ČR – podíl jednotlivých druhů péče na výpomocně vynaložených skutečných nákladech .....	12
6. Podíl výpomocných českých zdravotních pojišťoven na počtu případů a celkových nákladech na ošetření cizích pojištěnců v ČR .....	13
7. Časové rozložení čerpání nezbytné péče při přechodném pobytu v ČR .....	14
8. Pobočky zahraničních zdravotních pojišťoven, jejichž pojištěncům je v ČR nejčastěji poskytována zdravotní péče .....	15
9. Platby skutečných nákladů provedené v roce 2014 zahraničními styčnými orgány na účet CMU .....	16
10. Čeští pojištěnci ošetření v zahraničí – počet případů a výše uplatněných skutečných nákladů dle skupin osob.....	17
11. Čeští pojištěnci ošetření v zahraničí – podíl jednotlivých skupin osob na počtu případů a skutečných nákladech + průměrné náklady na případ.....	17
12. Čeští pojištěnci ošetření v zahraničí – podíl počtu případů a nákladů dle státu ošetření a průměrné náklady na případ .....	19
14. Čeští pojištěnci ošetření v zahraničí – dělení počtu případů a uplatněných skutečných nákladů dle typu péče .....	22
15. Čeští pojištěnci ošetření v zahraničí – podíl jednotlivých druhů péče na celkových uplatněných skutečných nákladech .....	23
16. Čeští pojištěnci ošetření v zahraničí – přehled čerpání nezbytné péče během přechodných pobytů podle věkových kategorií.....	24
17. Počet případů a celkové uplatněné skutečné náklady na ošetření českých pojištěnců v zahraničí dle příslušných českých ZP .....	26
18. Časové rozložení čerpání nezbytné péče v zahraničí .....	27
19. Pobočky zahraničních zdravotních pojišťoven, které nejčastěji poskytují (výpomocně hradí) zdravotní péči českým pojištěncům .....	28
20. Platby skutečných nákladů provedené CMU do zahraničí .....	29

21.	Celkové závazky a pohledávky CMU ve vztahu k jednotlivým státům .....	30
22.	Celkové závazky a pohledávky CMU ve vztahu k jednotlivým českým zdravotním pojišťovnám ...	31
23.	Celkové průměrné náklady dle druhů péče, skupin osob a celkové průměrné náklady (tabulky nezahrnují náklady uplatněné formou paušálů) .....	32
24.	Srovnání let 2004 -2014 z hlediska nákladů na poskytnutou zdravotní péči (počty ošetření, výše uplatněných pohledávek a závazků a výše úhrad v časové řadě) .....	33
25.	Celkový přehled žádostí o setrvání v systému pojištění států EU, EHP a Švýcarska za rok 2014....	35
26.	Počty osob s nárokem na plnou péči, bydlících a registrovaných v jiném státě než je stát pojištění (orientační údaj k únoru 2015).....	36
27.	Počty některých vystavovaných nebo přijímaných dokladů, souvisejících s agendou .....	37
28.	Plánovaná péče mimo ČR – řízení o souhlasu .....	38
29.	Proces náhrady nákladů českým pojištěncům - počet žádostí, rozhodnutí, odvolání .....	39
30.	Náhrada nákladů českým pojištěncům - výše dodatečně refundovaných nákladů .....	40
31.	Plánovaná péče - obecně.....	41
32.	Statistika zpracování agendy v systému AP CMU.....	42
	Celkový počet registrovaných uživatelů AP CMU během náběhu plného provozu .....	43
	Závěr:.....	44

#### **Obecné vysvětlivky k termínům použitým v ročence:**

**Skutečné náklady** = náklady vynaložené výpomocně zdravotní pojišťovnou v místě ošetření za konkrétní ošetření pojištěnce z jiného státu

**Přechodný pobyt** = skupina osob definovaná jako „Přechodný pobyt“ zahrnuje všechny pojištěnce, ošetřené ve státě, v němž pobývali přechodně. Může jít typicky o turisty, vyslané pracovníky nebo studenty.

**Pojištění mimo stát bydliště** = skupina osob, kterou typicky tvoří pracovníci (zaměstnanci nebo OSVČ) a jejich nezaopatření rodinní příslušníci, kteří jsou povinně pojištěni ve státě výkonu výdělečné činnosti a zároveň výpomocně registrovaní ve státě bydliště (odlišném od státu pojištění). Ve státě bydliště mají nárok na plnou zdravotní péči ve stejném rozsahu jako místní pojištěnci.

**Plánovaná péče** = zahrnuje osoby, které vycestovaly se souhlasem své zdravotní pojišťovny do jiného členského státu za účelem poskytnutí konkrétní „plánované“ zdravotní péče.

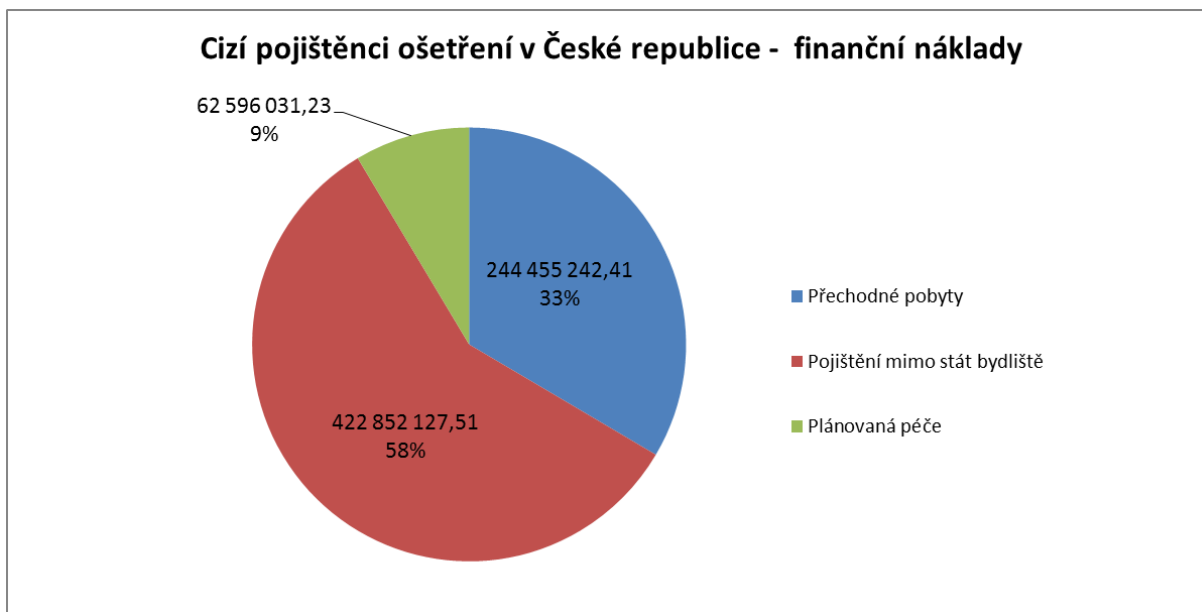
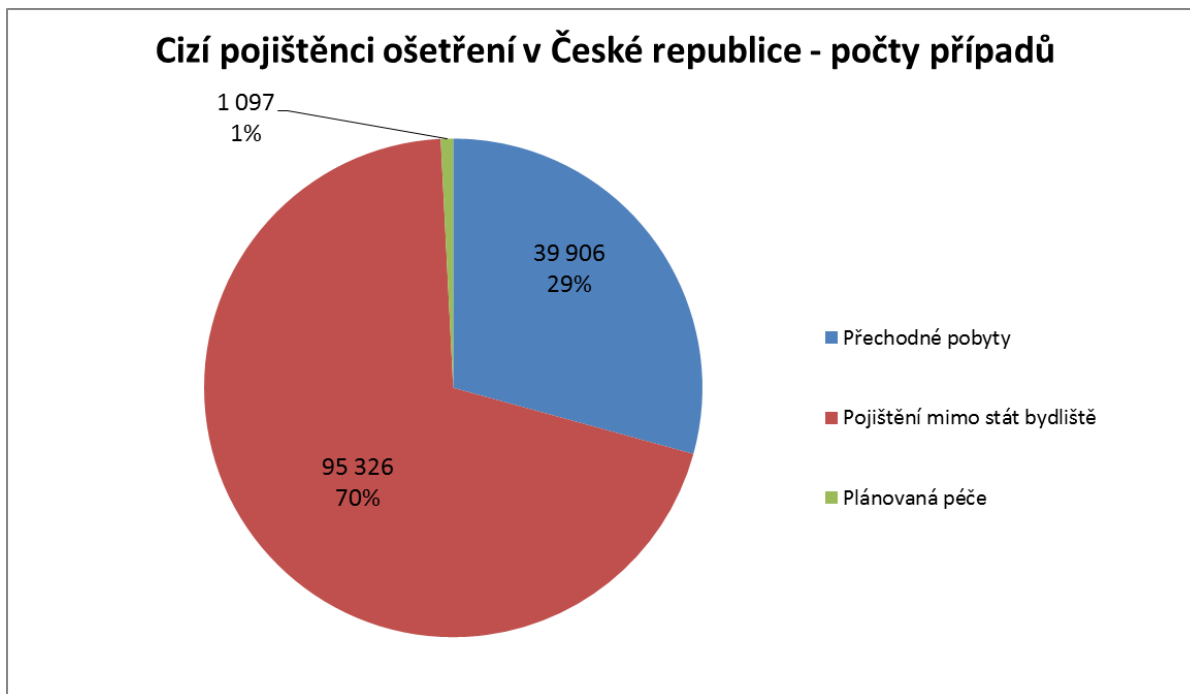
**Výpomocné hrazení nákladů** = hrazení nákladů zdravotní péče poskytovateli ve státě pobytu, nebo bydliště, místní smluvní pojišťovnou v případě pojištěnce jiného státu. Pojišťovna ve státě léčení dočasně přebírá roli zahraniční pojišťovny dané osoby. Náklady posléze vyúčtuje národnímu styčnému orgánu, který je uplatní ve státě pojištění. V konečné fázi jsou takto výpomocně vynaložené náklady výpomocně pojišťovně uhrazeny.

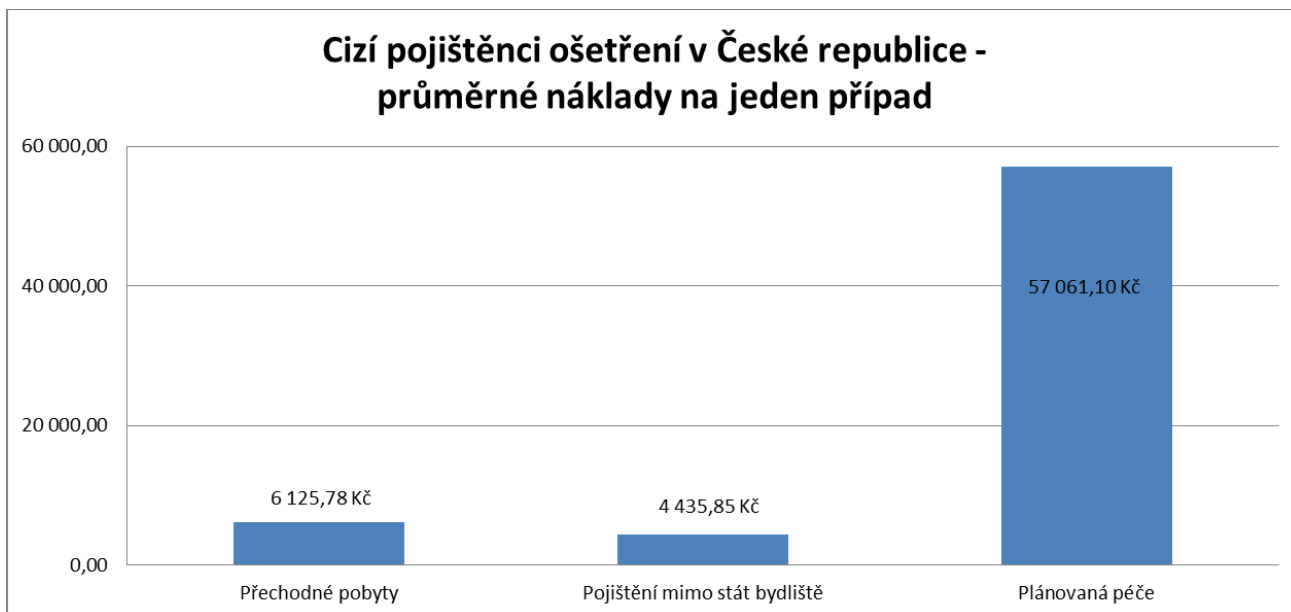
## 1. Cizí pojišťenci ošetření v České republice – počet případů a skutečné náklady dle skupin osob

Země	PŘECHODNÉ POBYTY		POJIŠTĚNÍ MIMO STÁT BYDLIŠTĚ		PLÁNOVANÁ PÉČE		CELKEM	
	POČET	CZK	POČET	CZK	POČET	CZK	POČET	CZK
BELGIE	243	921 880,42	186	1 109 895,29	1	828 296,99	430	2 860 072,70
BULHARSKO	379	4 743 692,02	192	2 247 821,88			571	6 991 513,90
DÁNSKO	249	1 432 281,38	163	1 235 547,49			412	2 667 828,87
ESTONSKO	36	112 787,13	2	650,75			38	113 437,88
FINSKO	165	530 074,44	44	299 250,03	2	2 637,15	211	831 961,62
FRANCIE	777	4 854 434,96	396	2 648 579,53	4	19 701,58	1177	7 522 716,07
CHORVATSKO	203	425 960,54	21	302 974,97	1	3 594,90	225	732 530,41
IRSKO	374	1 747 784,38	81	429 238,67			455	2 177 023,05
ISLAND	25	68 320,22	20	642 289,37			45	710 609,59
ITÁLIE	1574	5 459 530,24	669	6 304 129,68	5	126 131,40	2248	11 889 791,32
KYPR	112	143 568,52	66	114 386,90	1	435 157,94	179	693 113,36
LICHTENŠTEJNSKO	11	44 557,14	278	1 534 825,84			289	1 579 382,98
LITVA	95	410 695,76	22	1 523 409,97			117	1 934 105,73
LOTYŠSKO	116	1 067 945,40	18	352 358,70			134	1 420 304,10
LUCEMBURSKO	69	252 583,81	1981	6 137 944,81	6	113 496,74	2056	6 504 025,36
MAĎARSKO	229	3 286 529,09	133	413 970,89			362	3 700 499,98
MAKEDONIE	17	39 491,90	13	464 996,74	2	3 439,42	32	507 928,06
MALTA	9	10 324,93					9	10 324,93
NĚMECKO	7204	42 159 917,31	48486	165 940 639,68	58	302 966,29	55748	208 403 523,28
NIZOZEMÍ	818	5 335 648,41	1609	11 107 111,52	1	19 261,81	2428	16 462 021,74
NORSKO	447	1 734 877,63	256	928 264,06	2	16 794,36	705	2 679 936,05
POLSKO	1074	9 592 433,39	1597	10 749 175,79	1	156 237,00	2672	20 497 846,18
PORTUGALSKO	265	1 305 880,31	15	24 225,72			280	1 330 106,03
RAKOUSKO	1852	13 463 212,78	24575	78 243 970,68	4	29 628,62	26431	91 736 812,08
RUMUNSKO	92	889 746,00	208	1 078 806,31	6	873 613,43	306	2 842 165,74
ŘECKO	228	641 417,54	144	1 305 893,32			372	1 947 310,86
SLOVENSKO	18447	115 425 409,81	11674	111 861 493,89	829	56 394 373,30	30950	283 681 277,00
SLOVINSKO	69	221 984,52	71	197 776,24	5	1 065 550,35	145	1 485 311,11
SRBSKO, ČERNÁ HORA	47	1 315 853,86	9	72 411,75			56	1 388 265,61
ŠPANĚLSKO	704	2 342 618,79	198	1 103 944,42	4	22 832,32	906	3 469 395,53
ŠVÉDSKO	431	5 176 900,03	194	2 265 015,69			625	7 441 915,72
ŠVÝCARSKO	573	4 992 657,98	1087	6 509 820,06			1660	11 502 478,04
TURECKO	26	167 037,85					26	167 037,85
VELKÁ BRITÁNIE	2946	14 137 203,92	918	5 701 306,87	165	2 182 317,63	4029	22 020 828,42
<b>Celkový součet</b>	<b>39906</b>	<b>244 455 242,41</b>	<b>95326</b>	<b>422 852 127,51</b>	<b>1097</b>	<b>62 596 031,23</b>	<b>136329</b>	<b>729 903 401,15</b>

Tabulka obsahuje počet případů ošetření cizích pojištěnců na území České republiky, za které české zdravotní pojišťovny výpomocně uhradily skutečné náklady. Rozhodující pro zahrnutí do tabulky je vyúčtování ze strany české výpomocné zdravotní pojišťovny na CMU v období mezi 1. 4. 2014 a 1. 4. 2015. – záměrem je, aby údaje vzhledem k cca čtvrtletnímu zpoždění mezi poskytnutím péče a jejím vyúčtováním co nejvíce odpovídaly ošetřením cizích pojištěnců poskytnutým v České republice v roce 2014 (tato metodika navazuje na Statistické ročenky z minulých let). Počty případů i výše částek jsou rozděleny podle jednotlivých států pojištění a dotčených skupin osob.

2. Cizí pojištěnci ošetření v České republice – podíl jednotlivých skupin osob na počtu případů a skutečných nákladech + průměrné náklady na případ podle skupiny osob





Grafy obsahují informace o podílu jednotlivých skupin osob (Přechodné pobyty, Pojištění mimo stát bydliště, Plánovaná péče) na celkovém počtu případů i na celkových nákladech uhrazených poskytovateli výpomocně na území ČR za ošetřené cizí pojištěnce. Dále obsahují průměrné náklady na jedno ošetření v ČR podle jednotlivých skupin osob.

Z grafů vyplývají zajímavé skutečnosti. Například počet případů plánované zdravotní péče v ČR představuje pouze 1% všech případů ošetření cizích pojištěnců, ale 9% celkových nákladů na ošetření cizích pojištěnců. Je to způsobeno tím, že péče, za níž do ČR cizí pojištěnci cestují, je zpravidla podstatně nákladnější než běžná průměrná ošetření.

Opačný trend lze spatřit, pokud jde o osoby, pojištěné v jiných státech a bydlící v ČR (jde zejména o pracovníky českého původu, zaměstnané na území sousedních států a členy jejich rodin). Zde na 70% z celkového počtu případů připadá pouze 58% celkových nákladů. Důvodem je skutečnost, že jde o osoby, bydlící v ČR a pravidelně čerpající zdravotní péči v plném rozsahu, tzn. včetně drobných relativně nenákladných onemocnění, prohlídek a vyšetření.

U osob, pobývajících v ČR přechodně, odpovídá 29% z celkového počtu ošetření 33% podíl na celkových nákladech. Vyšší průměrné náklady jednoho případu jsou způsobeny tím, že je zdravotní péče při přechodném pobytu v ČR přirozeně využívána i v případech vážných ohrožení života a zdraví, přičemž relativně velkou část případů tvoří úrazy a havárie.

Výše uvedené skutečnosti vyplývají i z grafu, obsahujícího průměrné náklady na jedno ošetření dle jednotlivých skupin osob. Zatímco průměrné náklady na jedno ošetření pracovníka nebo člena jeho rodiny, bydlícího v ČR, činí 4 436 Kč, průměrné náklady na jedno ošetření osoby, která pobývala v ČR přechodně, dosahují 6 126 Kč a náklady na jeden případ vyžádané péče v ČR dosahují dokonce 57 061 Kč.



### 3. Cizí pojišťenci ošetření v ČR – podíl počtu případů a částek výpomocně vynaložených skutečných nákladů dle států pojištění

Země	CELKEM		CELKEM	
	počet	podíl počet	částka CZK	podíl částka CZK
BELGIE	430	0,32%	2 860 072,70	0,39%
BULHARSKO	571	0,42%	6 991 513,90	0,96%
DÁNSKO	412	0,30%	2 667 828,87	0,37%
ESTONSKO	38	0,03%	113 437,88	0,02%
FINSKO	211	0,15%	831 961,62	0,11%
FRANCIE	1177	0,86%	7 522 716,07	1,03%
CHORVATSKO	225	0,17%	732 530,41	0,10%
IRSKO	455	0,33%	2 177 023,05	0,30%
ISLAND	45	0,03%	710 609,59	0,10%
ITÁLIE	2248	1,65%	11 889 791,32	1,63%
KYPR	179	0,13%	693 113,36	0,09%
LICHTENŠTEJNSKO	289	0,21%	1 579 382,98	0,22%
LITVA	117	0,09%	1 934 105,73	0,26%
LOTYŠSKO	134	0,10%	1 420 304,10	0,19%
LUCEMBURSKO	2056	1,51%	6 504 025,36	0,89%
MAĎARSKO	362	0,27%	3 700 499,98	0,51%
MAKEDONIE	32	0,02%	507 928,06	0,07%
MALTA	9	0,01%	10 324,93	0,00%
NĚMECKO	55748	40,89%	208 403 523,28	28,55%
NIZOZEMÍ	2428	1,78%	16 462 021,74	2,26%
NORSKO	705	0,52%	2 679 936,05	0,37%
POLSKO	2672	1,96%	20 497 846,18	2,81%
PORTUGALSKO	280	0,21%	1 330 106,03	0,18%
RAKOUSKO	26431	19,39%	91 736 812,08	12,57%
RUMUNSKO	306	0,22%	2 842 165,74	0,39%
ŘECKO	372	0,27%	1 947 310,86	0,27%
SLOVENSKO	30950	22,70%	283 681 277,00	38,87%
SLOVINSKO	145	0,11%	1 485 311,11	0,20%
SRBSKO, ČERNÁ HORA	56	0,04%	1 388 265,61	0,19%
ŠPANĚLSKO	906	0,66%	3 469 395,53	0,48%
ŠVÉDSKO	625	0,46%	7 441 915,72	1,02%
ŠVÝCARSKO	1660	1,22%	11 502 478,04	1,58%
TURECKO	26	0,02%	167 037,85	0,02%
VELKÁ BRITÁNIE	4029	2,96%	22 020 828,42	3,02%
<b>Celkový součet</b>	<b>136 329</b>	<b>100,00%</b>	<b>729 903 401,15</b>	<b>100,00%</b>

Tabulka obsahuje podíl jednotlivých států na celkovém počtu případů a celkových nákladech na ošetření jejich pojištěnců. Z tabulky vyplývá, že největšími a nejdůležitějšími partnery ČR jsou jednoznačně Slovensko, Německo a Rakousko.

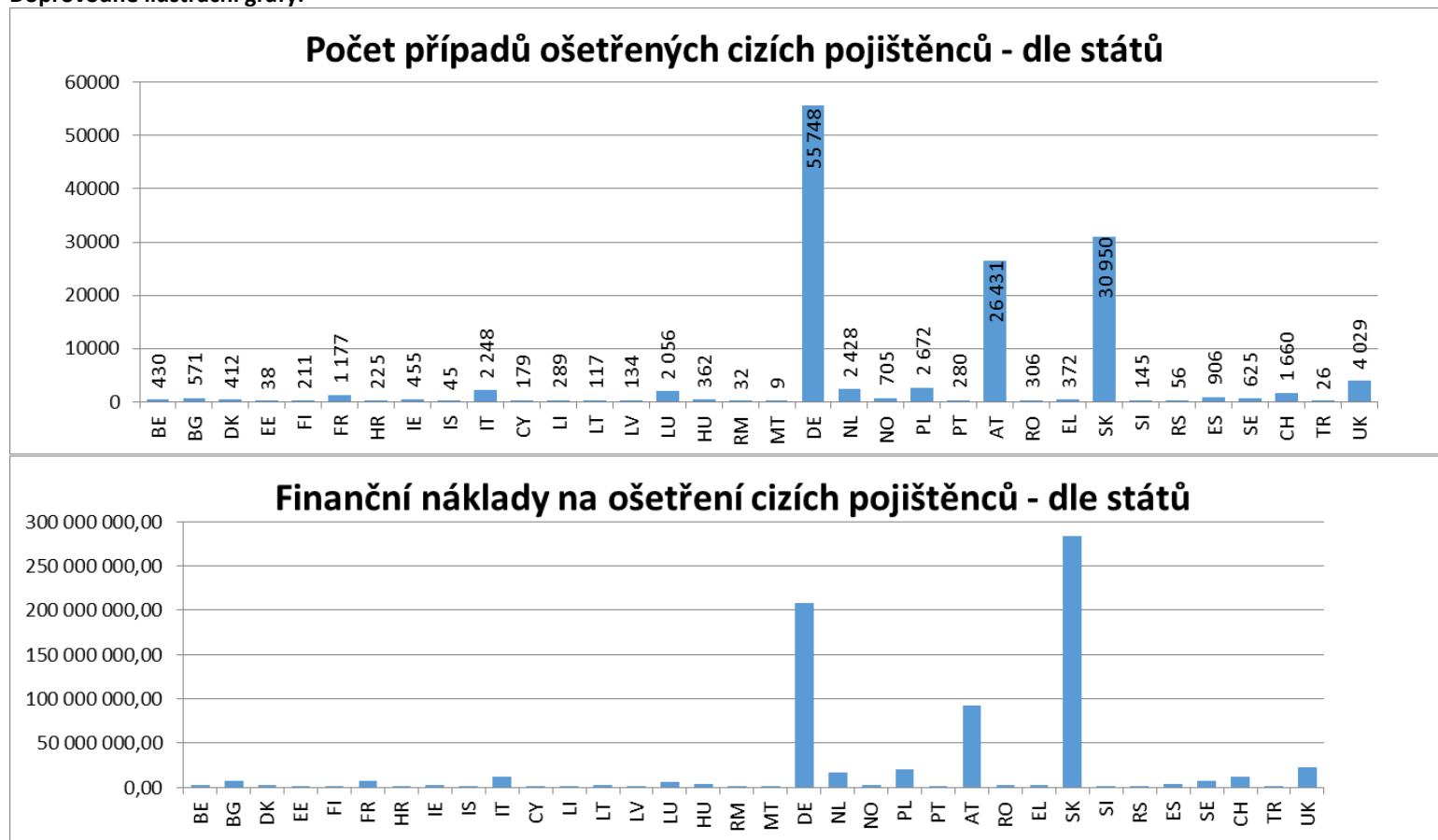
V tabulce se zajímavě projevuje různá struktura cizích pojišťenců pobývajících, či bydlících na území ČR. Ukazuje se, že se významně liší dle toho, z kterého státu pojišťenci přicházejí. Lze to ilustrovat na podílu Německa v porovnání s podílem slovenským. Zatímco německých pojištěnců bylo v ČR léčeno o 18% více, než pojištěnců slovenských, z hlediska výše nákladů je výsledek obrácený. Na slovenské pojišťence připadá 39 %, zatímco na německé pojišťence pouze 29 % z celkové výše nákladů na péči poskytovanou cizím pojištěncům.

Tato skutečnost má logické vysvětlení. Počet ošetření německých pojištěnců je podstatným způsobem zvyšován českými pracovníky, zaměstnanými v Německu a bydlícími s rodinami v ČR (viz tab. č.1), u kterých jsou relativně malé náklady na jedno ošetření (viz graf č. 1).

Naopak průměrné náklady na ošetření slovenských pojištěnců v ČR zvyšuje skutečnost, že slovenští pojišťenci jsou zdaleka největšími příjemci vyžádané zdravotní péče, která je zpravidla velice nákladná (viz graf č. 1).

Statistika za rok 2014 je zajímavá také tím, že se čtvrtým nejdůležitějším příjemcem péče v ČR stali pojišťenci Velké Británie, kteří předstihli co do množství i nákladů pojišťence sousedního Polska.

Doprovodné ilustrační grafy:



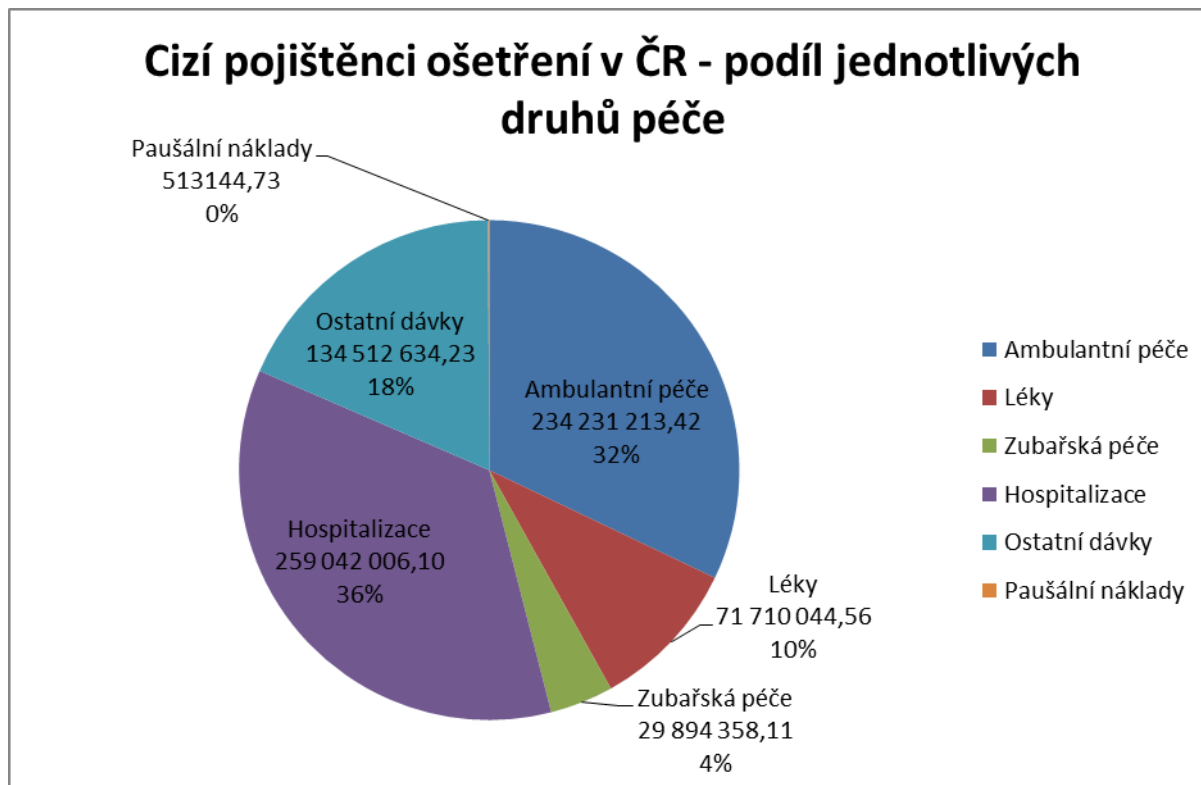
#### 4. Cizí pojištěnci ošetření v ČR – dělení počtu případů a výpomocně vynaložených skutečných nákladů dle typu péče

Země	Ambulantní péče		Zubařská péče		Léky		Hospitalizace		Ostatní		Paušální náklady		Celkem	
	Počet	CZK	Počet	CZK	Počet	CZK	Počet	CZK	Počet	CZK	Počet	CZK		CZK
BELGIE	311	1 429 152,68	76	69 564,23	134	158 885,54	39	867 505,90	181	334 964,35				2 860 072,70
BULHARSKO	420	1 953 551,65	42	32 296,00	205	494 953,71	74	3 534 099,49	287	976 613,05				6 991 513,90
DÁNSKO	304	1 099 977,58	55	51 512,08	102	248 905,86	52	875 481,52	218	391 951,83				2 667 828,87
ESTONSKO	23	19 179,28	2	965	7	1 645,86	3	31 909,17	27	59 738,57				113 437,88
FINSKO	152	263 433,16	20	25 512,00	67	141 617,83	15	226 976,80	100	174 421,83				831 961,62
FRANCIE	900	2 447 005,69	138	129 330,00	348	540 001,60	108	3 387 677,76	551	1 018 701,02				7 522 716,07
CHORVATSKO	171	380 389,70	11	5 947,00	46	23 734,05	17	121 908,40	94	200 551,26				732 530,41
IRSKO	343	916 232,69	44	35 287,90	96	103 476,38	57	749 629,07	185	372 397,01				2 177 023,05
ISLAND	38	94 762,55	8	4 703,00	20	17 420,11	8	425 039,17	22	168 684,76				710 609,59
ITÁLIE	1712	4 383 589,62	248	249 760,95	718	1 458 970,41	196	3 794 207,33	1080	2 003 263,01				11 889 791,32
KYPR	132	122 190,48	17	16 338,00	61	55 498,36	6	394 303,88	72	104 782,64				693 113,36
LICHTENŠTEJNSKO	194	765 219,16	93	98 173,13	131	142 900,01	20	366 162,73	114	206 927,95				1 579 382,98
LITVA	83	879 151,49	9	15 344,00	29	157 563,28	17	639 441,36	70	242 605,60				1 934 105,73
LOTYŠSKO	100	150 164,51	12	12 961,00	22	21 375,30	15	874 885,57	68	360 917,72				1 420 304,10
LUCEMBURSKO	1448	2 138 894,51	714	701 430,55	992	1 218 626,55	152	1 373 760,30	731	1 071 313,45				6 504 025,36
MAĎARSKO	249	685 678,01	40	41 891,00	81	55 773,77	46	2 010 218,77	181	906 938,43				3 700 499,98
MAKEDONIE	27	33 876,30	4	1 662,00	10	32 605,41	2	373 217,10	12	66 567,25				507 928,06
MALTA	8	5 374,00			1	132,42	1	330	5	4 488,51				10 324,93
NĚMECKO	40167	76 187 741,00	17125	14 503 127,47	24051	25 469 470,93	3473	53 921 401,54	20739	38 321 782,34				208 403 523,28
NIZOZEMÍ	1674	5 359 267,53	602	591 479,94	911	1 808 392,38	244	5 716 905,48	1117	2 985 976,41				16 462 021,74
NORSKO	499	680 371,90	142	137 804,09	188	278 223,87	42	762 462,45	276	715 876,41	15	105 197,33		2 679 936,05
POLSKO	1919	5 366 263,39	432	390 350,38	1014	2 050 855,91	342	8 585 404,96	1368	4 104 971,54				20 497 846,18
PORTUGALSKO	230	277 327,80	10	10 789,00	23	5 185,21	19	781 653,09	132	255 150,93				1 330 106,03
RAKOUSKO	19070	30 559 098,63	9004	8 149 171,98	11664	12 216 580,86	1511	23 703 289,47	9600	17 108 671,14				91 736 812,08
RUMUNSKO	228	624 527,90	33	51 733,00	144	203 924,15	46	1 327 734,45	181	634 246,24				2 842 165,74
ŘECKO	278	990 810,15	56	58 246,94	120	195 432,80	20	316 015,65	186	386 805,32				1 947 310,86
SLOVENSKO	22243	83 936 688,11	3844	3 594 827,59	10990	20 726 896,60	4087	122 585 350,59	15190	52 789 390,79	5	48 123,32		283 681 277,00
SLOVINSKO	106	226 723,40	27	20 528,00	43	31 688,21	18	924 282,42	72	282 089,08				1 485 311,11
SRBSKO, ČERNÁ HORA	44	198 612,25	3	1 677,00	22	38 563,04	14	1 003 624,41	30	145 788,91				1 388 265,61
ŠPANĚLSKO	738	1 170 847,63	78	66 356,98	201	116 773,28	61	1 377 226,64	381	738 191,00				3 469 395,53
ŠVÉDSKO	491	1 324 033,80	59	51 741,98	209	686 074,31	73	3 957 043,81	340	1 423 021,82				7 441 915,72
ŠVÝCARSKO	1166	3 543 602,03	402	348 028,32	635	1 212 297,41	151	4 122 900,38	692	1 915 825,82	57	359 824,08		11 502 478,04
TURECKO	22	129 562,12	1	381	5	809,3	2	19 389,40	13	16 896,03				167 037,85
VELKÁ BRITÁNIE	2956	5 887 912,72	504	425 436,60	1183	1 794 789,85	474	9 890 567,04	1828	4 022 122,21				22 020 828,42
<b>Celkový součet</b>	<b>98 446</b>	<b>234 231 213</b>	<b>33 855</b>	<b>29 894 358</b>	<b>54 473</b>	<b>71 710 045</b>	<b>11 405</b>	<b>259 042 006</b>	<b>56 143</b>	<b>134 512 634</b>	<b>77</b>	<b>513 145</b>		<b>729 903 401</b>

Tabulka obsahuje údaje o počtu ošetření a celkových nákladech na ošetření cizích pojištěnců v ČR v členění na jednotlivé státy a druhy poskytnuté péče. Pro tento účel tabulka rozlišuje (v souladu s údaji předávanými mezistátně) členění na zubařskou péči, ostatní dávky (např. převozy, laboratorní vyšetření nebo poskytnutí prostředků zdravotnické techniky), ambulantní péči (zejména ošetření praktickým lékařem nebo specialistou), léky a hospitalizaci.

*Do tabulky byl přidán i sloupec „Paušálních nákladů“, kryjící zbytkové případy, kdy byla v souladu s dříve platnými předpisy do zahraničí dodatečně účtována péče, nečleněná dle typu.*

5. Cizí pojištěnci ošetření v ČR – podíl jednotlivých druhů péče na výpomocně vynaložených skutečných nákladech



Graf obsahuje údaje o podílu jednotlivých druhů poskytnuté zdravotní péče z hlediska celkových nákladů na ošetření cizích pojištěnců v ČR.

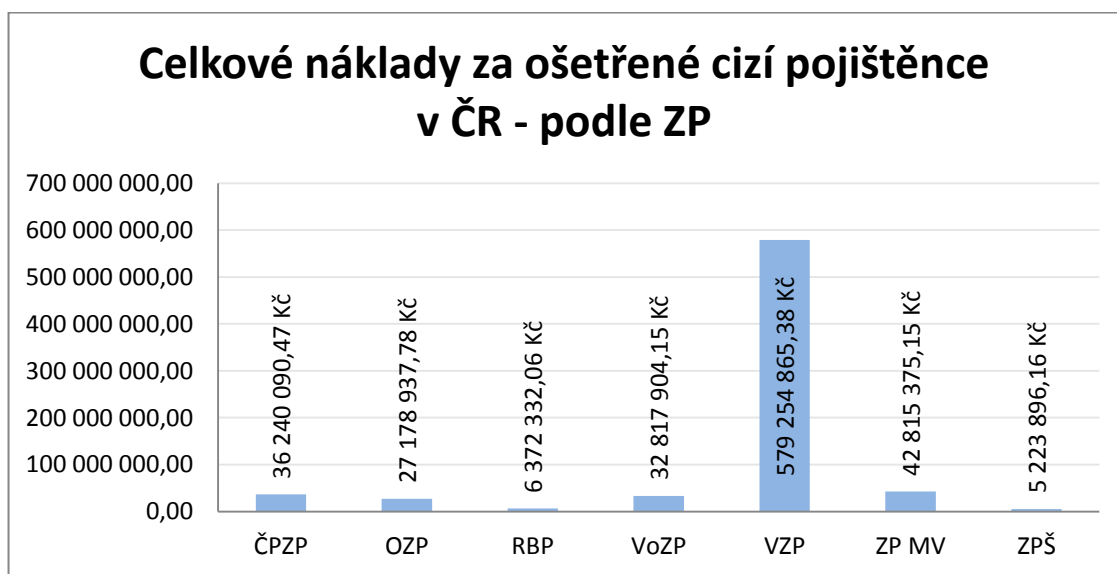
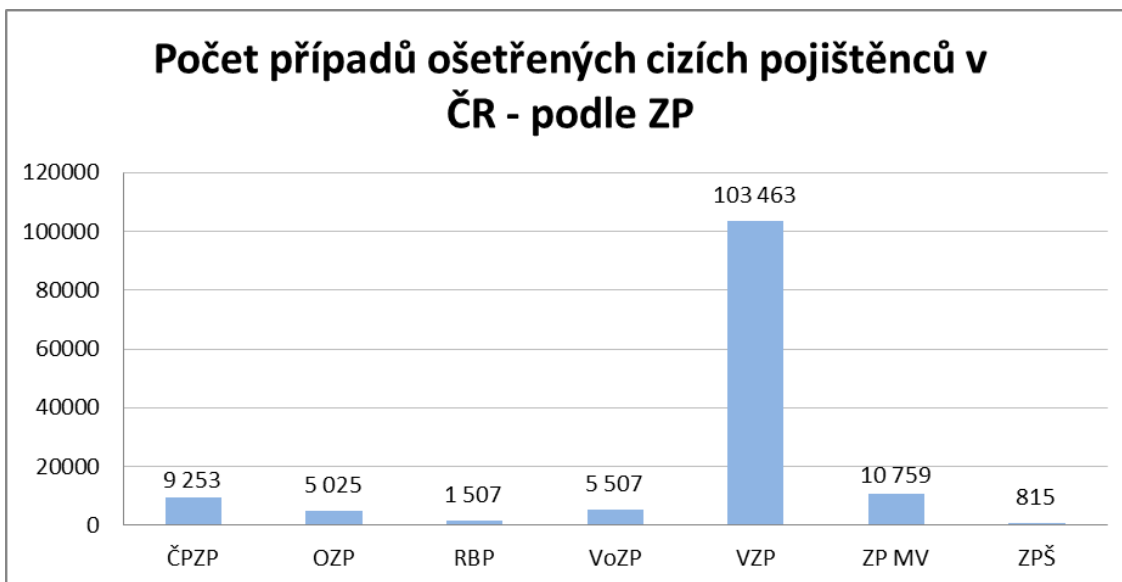
Z grafu vyplývá, že se na nákladech z největší části (36%) podílely náklady na hospitalizace.

Druhý nejvyšší podíl představují náklady za ambulantní péči (32%), o něco menší podíl představují náklady za ostatní dávky (18%). Pozn.: mezi ostatní dávky je zahrnován např. *transport, laboratorní vyšetření, letecký transport, protetická pomůcka, lázně, rehabilitace, RTG, MMR, EEG, NMR* apod.

Podíl nákladů na léky (10%) spolu s náklady na zubařská ošetření (4%) představují nejmenší podíl.

Naprosto zanedbatelný je podíl zbytkových případů, hrazených v paušálních nákladech.

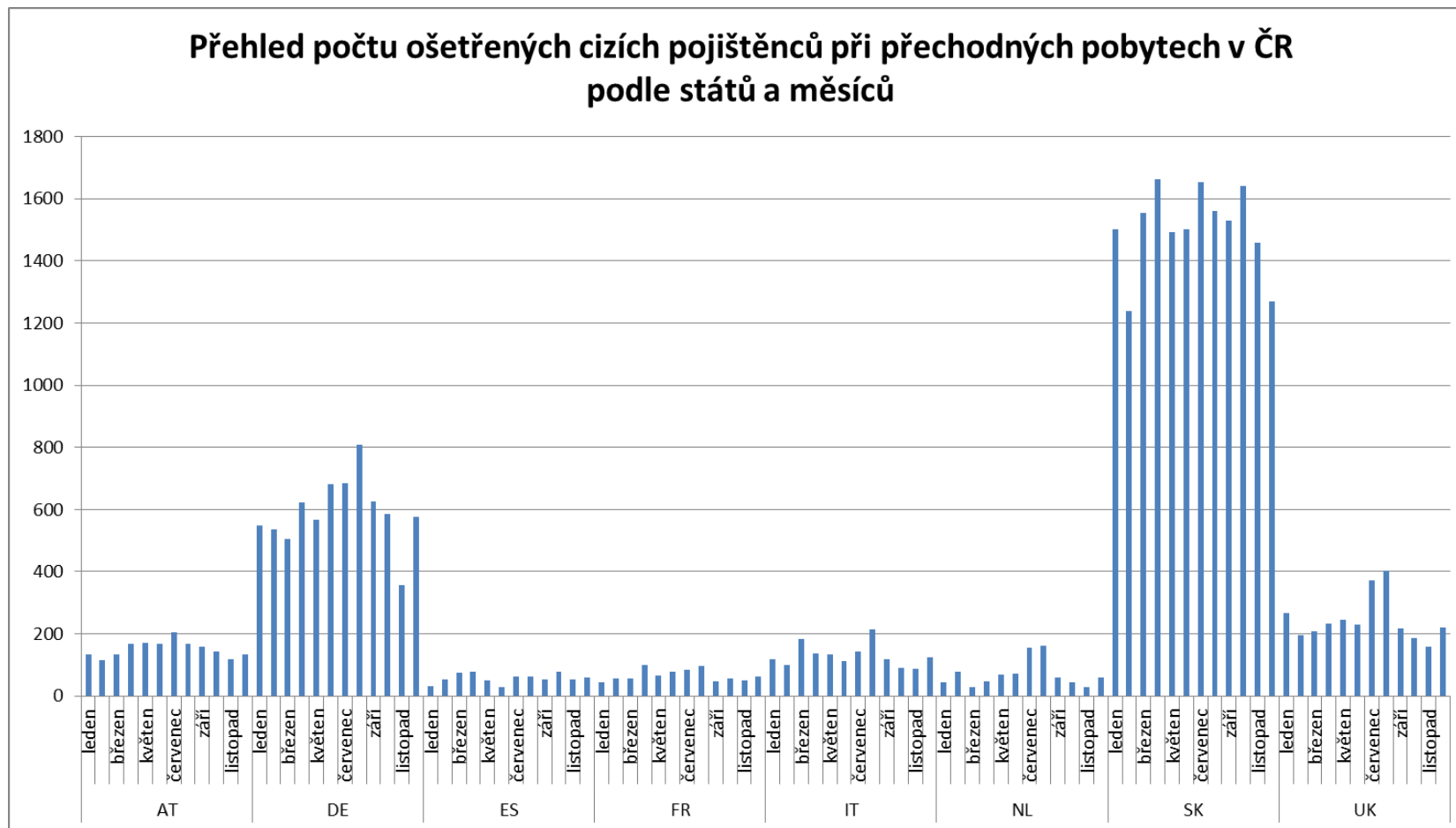
6. Podíl výpomocných českých zdravotních pojišťoven na počtu případů a celkových nákladech na ošetření cizích pojištěnců v ČR



Výše uvedené grafy obsahují údaje o podílu jednotlivých českých zdravotních pojišťoven na výpomocném hrazení nákladů za cizí pojištěnce ošetřené v ČR.

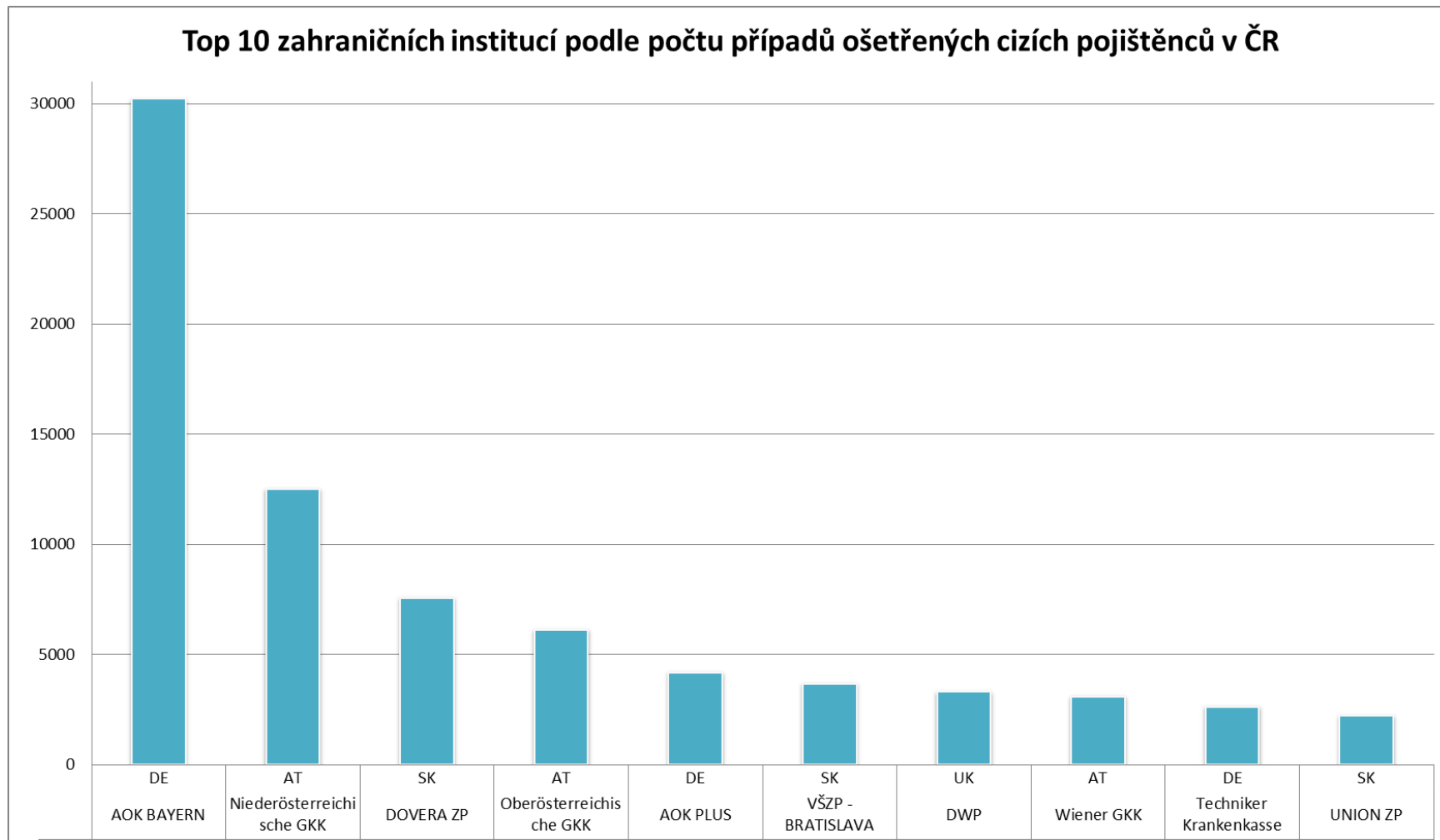
Z grafů vyplývá, že z hlediska počtu případů i celkové výše nákladů je dominantní výpomocnou pojišťovnou VZP ČR, která hradí 76% z celkového počtu případů a 79% z celkové výše nákladů. Podíl VZP tak trvale (i ve většině ostatních ukazatelů a ve srovnání s minulými lety) přesahuje její podíl na národním „trhu“ zdravotního pojištění, což potvrzuje její specifické postavení v rámci ČR.

## 7. Časové rozložení čerpání nezbytné péče při přechodném pobytu v ČR



Výše uvedený graf na příkladu 8 nejvýznamnějších států ukazuje, ve kterých obdobích roku jejich pojištěnci nejčastěji čerpali nezbytnou zdravotní péči na českém území. Rozložení v čase je bez výrazných výkyvů. Obecně pojištěnci z jiných států čerpají péči nejčastěji v červenci a srpnu. Na některých odchylkách lze pak vysledovat oblíbenost ČR jako turistické destinace během jarních velikonočních svátků (např. u Španělska, Itálie a Francie výraznější nárůst počtu případů v březnu a dubnu). Dále lze u některých států vysledovat zvýšení počtu ošetření během prosincových vánočních svátků (zejména v případě německých pojištěnců).

8. Pobočky zahraničních zdravotních pojišťoven, jejichž pojištěncům je v ČR nejčastěji poskytována zdravotní péče



Výrazně nejčastějším příjemcem zdravotní péče v ČR jsou pojištěnci německé všeobecné nemocenské pokladny v Bavorsku (AOK Bayern). Následují pojištěnci dolnorakouské nemocenské pokladny (NGKK) a slovenské pojišťovny Dovera.

**9. Platby skutečných nákladů provedené v roce 2014 zahraničními styčnými orgány na účet CMU**

Stát	ÚHRADY Z EU v CZK
BELGIE	2 178 341,95
BULHARSKO	5 239 750,43
ČERNÁ HORA	0,00
DÁNSKO	1 586 245,04
ESTONSKO	82 768,71
FINSKO	756 312,13
FRANCIE	5 144 800,59
CHORVATSKO	632 036,65
IRSKO	3 021 117,50
ISLAND	0,00
ITÁLIE	12 349 402,23
KYPR	152 300,44
LICHTENŠTEJNSKO	314 296,01
LITVA	3 564 978,81
LOTYŠSKO	245 264,42
LUCEMBURSKO	6 661 922,98
MAĎARSKO	2 320 726,66
MAKEDONIE	1 934 355,59
MALTA	0,00
NĚMECKO	136 801 410,62
NIZOZEMÍ	13 818 831,81
NORSKO	2 259 748,48
POLSKO	30 266 854,30
PORTUGALSKO	0,00
RAKOUSKO	78 223 701,55
RUMUNSKO	5 560 079,67
ŘECKO	4 284,28
SLOVENSKO	313 135 025,08
SLOVINSKO	1 108 453,37
SRBSKO	415 873,57
ŠPANĚLSKO	3 995 849,21
ŠVÉDSKO	2 080 082,42
ŠVÝCARSKO	8 675 908,06
TURECKO	0,00
VELKÁ BRITÁNIE	12 099 869,52
<b>CELKEM</b>	<b>654 630 592,08</b>

Tabulka obsahuje údaje o platbách skutečných nákladů na zdravotní péči (včetně paušálů), provedených zahraničními styčnými orgány v průběhu roku 2014 na účet CMU, v členění na jednotlivé státy.

Z tabulky vyplývá, že do České republiky bylo v průběhu roku 2014 uhrazeno celkem 654 630 592,08 Kč.

Z tabulky dále vyplývá, že zdaleka největším plátcem bylo v roce 2014 Slovensko, které z výše uvedené částky uhradilo 313 135 025,08 Kč.

S odstupem následují Německo (136 801 410,62 Kč) a Rakousko (78 223 701,55 Kč).

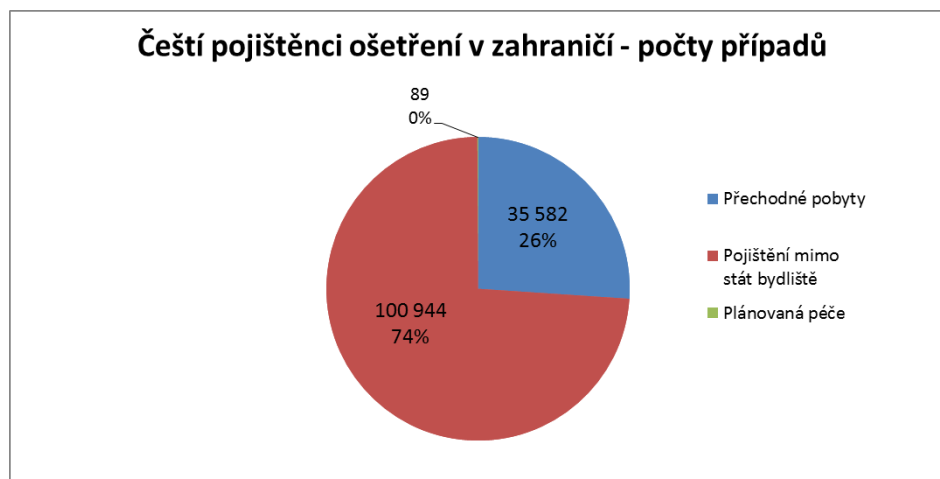


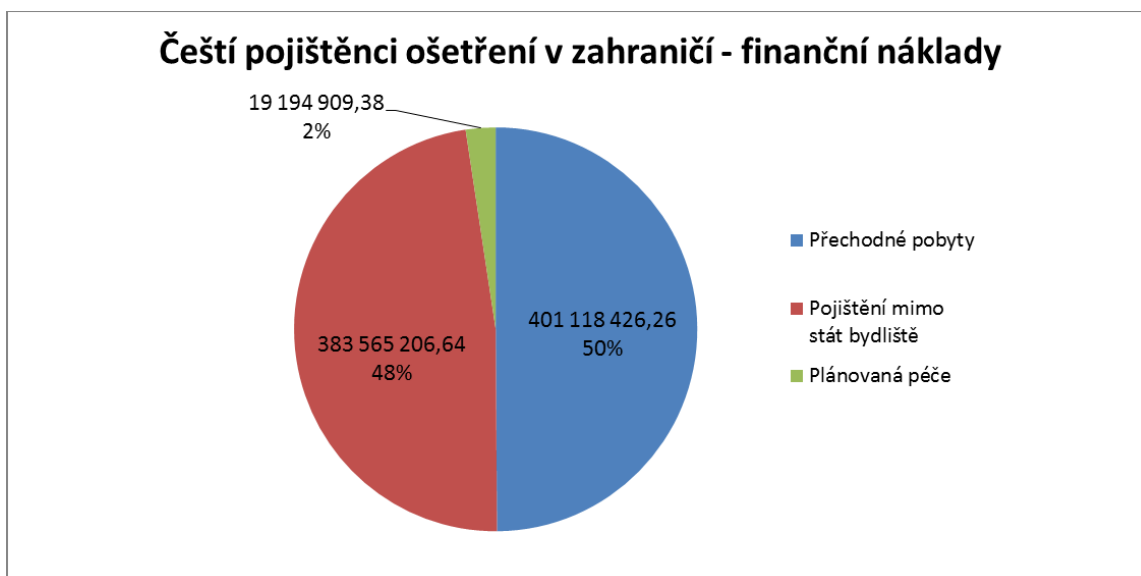
### 10. Čeští pojištěnci ošetření v zahraničí – počet případů a výše uplatněných skutečných nákladů dle skupin osob

Země	PŘECHODNÉ POBYTY		POJIŠTĚNÍ MIMO STÁT BYDLIŠTĚ		PLÁNOVANÁ PÉČE		CELKEM	
	POČET	CZK	POČET	CZK	POČET	CZK	POČET	CZK
BELGIE	326	13 233 827,14	428	6 135 501,50	3	319 980,36	757	19 689 309,00
BULHARSKO	86	1 144 862,67	71	331 162,71	0	0	157	1 476 025,38
ČERNÁ HORA	2	1 275,28	4	4 674,58	0	0	6	5 949,86
DÁNSKO	0	0,00	0	0,00	0	0	0	0,00
ESTONSKO	37	96 021,18	12	61 305,20	0	0	49	157 326,38
FINSKO	74	419 388,05	0	0	0	0	74	419 388,05
FRANCIE	366	30 578 733,39	100	1 950 314,71	1	165 916,27	467	32 694 964,37
CHORVATSKO	3026	5 068 060,79	9	31 879,00	0	0	3035	5 099 939,79
IRSKO	0	0,00	0	0,00	0	0,00	0	0,00
ISLAND	39	406 565,15	0	0	0	0	39	406 565,15
ITÁLIE	1926	31 680 076,50	74	1 573 837,01	0	0	2000	33 253 913,51
KYPR	24	304 705,89	2	11832,51	0	0	26	316 538,40
LICHTENŠTEJNSKO	4	16 778,26	0	0	0	0	4	16 778,26
LITVA	35	155 059,68	51	91 760,49	0	0	86	246 820,17
LOTYŠSKO	32	154 169,22	0	0	0	0	32	154 169,22
LUCEMBURSKO	15	130 712,95	23	446 232,30	0	0	38	576 945,25
MAĎARSKO	74	212 908,36	175	469 626,41	0	0	249	682 534,77
MAKEDONIE	27	14 895,97	1	12 703,47	0	0	28	27 599,44
MALTA	34	226 321,39	0	0	0	0	34	226 321,39
NĚMECKO	6737	120 617 681,71	5061	64 982 535,14	48	8 724 581,46	11846	194 324 798,31
NIZOZEMÍ	297	8 013 277,95	266	1 822 663,26	5	76 434,20	568	9 912 375,41
NORSKO	13	1 511 957,20	0	0	0	0	13	1 511 957,20
POLSKO	2319	8 723 752,08	31712	40 095 493,18	1	18 027,00	34032	48 837 272,26
PORTUGALSKO	150	561 913,10	0	0	0	0	150	561 913,10
RAKOUSKO	4318	65 357 255,73	1006	11 505 396,36	2	257 663,81	5326	77 120 315,90
RUMUNSKO	19	164 823,34	3	13 200,40	0	0	22	178 023,74
ŘECKO	77	1 635 589,34	5	34 438,84	0	0	82	1 670 028,18
SLOVENSKO	13003	54 508 646,57	61594	247 952 181,88	21	521 579,12	74618	302 982 407,57
SLOVINSKO	319	3 040 659,31	31	450 411,87	0	0	350	3 491 071,18
SRBSKO	27	367 499,51	0	0,00	0	0	27	367 499,51
ŠPANĚLSKO	1334	17 538 770,61	36	2 037 721,26	0	0	1370	19 576 491,87
ŠVÉDSKO	334	7 605 016,42	4	178 534,88	0	0	338	7 783 551,30
ŠVÝCARSKO	401	20 506 788,31	269	2 729 421,72	4	208 845,06	674	23 445 055,09
TURECKO	0	0,00	0	0,00	0	0,00	0	0,00
VELKÁ BRITÁNIE	107	7 120 433,21	7	642 377,96	4	8 901 882,10	118	16 664 693,27
<b>Celkový součet</b>	<b>35 582</b>	<b>401 118 426,26</b>	<b>100 944</b>	<b>383 565 206,64</b>	<b>89</b>	<b>19 194 909,38</b>	<b>136 615</b>	<b>803 878 542,28</b>

Tabulka obsahuje počet případů a tomu odpovídající náklady na ošetření českých pojištěnců na území jiných států, které byly v roce 2014 zahraničními styčnými orgány uplatněny na CMU. Rozhodující pro zahrnutí do tabulky je datum uplatnění na CMU v roce 2014.

### 11. Čeští pojištěnci ošetření v zahraničí – podíl jednotlivých skupin osob na počtu případů a skutečných nákladech + průměrné náklady na případ





Graf obsahuje informace o podílu jednotlivých skupin osob na celkovém počtu případů i na celkových nákladech za ošetření českých pojištěnců na území jiných států EU, EHP a Švýcarska, resp. smluvních států. Dále obsahuje průměrné náklady na jedno ošetření podle jednotlivých skupin osob.

I u českých pojištěnců v zahraničí se projevuje rozdílná úroveň nákladů na léčení v závislosti na typu pobytu či bydliště. Vysokému podílu počtu ošetření pracovníků a členů jejich rodin, bydlících mimo ČR (74%), tak například odpovídá pouze 48% z celkových nákladů.

Naproti tomu náklady na ošetření českých pojištěnců, pobývajících na území jiných států přechodně, představují 50% celkových nákladů, přestože počet takových ošetření tvoří jen 26% z celkového počtu případů.

Průměrné náklady na jedno ošetření při přechodném pobytu českého pojištěnce v zahraničí činily 11 273 Kč, zatímco průměrné náklady na jedno ošetření pracovníka nebo člena jeho rodiny, bydlícího v jiném státě činily 3 799 Kč.

Poměrně významný rozdíl mezi náklady na léčení během přechodného pobytu a náklady na léčení v průběhu bydliště mimo stát pojištění je způsoben zejména tím, že léčení závažných úrazů a náhlých onemocnění během krátkého pobytu je obecně dražší, než běžné léčení. V celkových číslech ale v případě českých pojištěnců hraje významnou roli také skutečnost, že větší podíl léčení během přechodného pobytu připadá na státy, které jsou obecně považovány za „dražší“. Naproti tomu nejvýznamnějšími státy z hlediska léčení českých pojištěnců ve státech bydliště je Slovensko a Polsko, které mají i v porovnání s ČR relativně nízké náklady na zdravotní péči.

Největší průměrné náklady na jedno ošetření představovala přirozeně vyžádaná péče v zahraničí, a to 215 673 Kč. Tato péče zahrnuje i mimořádně náročná ošetření a nákladné případy.

**12. Čeští pojištěnci ošetřeni v zahraničí – podíl počtu případů a nákladů dle státu ošetření a průměrné náklady na případ**

Země	CELKEM		CELKEM		Průměrné náklady na 1 případ - částka CZK
	počet	podíl počet	částka CZK	podíl částka CZK	
BELGIE	757	0,55%	19 689 309,00	2,45%	26 009,66
BULHARSKO	157	0,11%	1 476 025,38	0,18%	9 401,44
ČERNÁ HORA	6	0,00%	5 949,86	0,00%	991,64
DÁNSKO	0	0,00%	0,00	0,00%	0,00
ESTONSKO	49	0,04%	157 326,38	0,02%	3 210,74
FINSKO	74	0,05%	419 388,05	0,05%	5 667,41
FRANCIE	467	0,34%	32 694 964,37	4,07%	70 010,63
CHORVATSKO	3 035	2,22%	5 099 939,79	0,63%	1 680,38
IRSKO	0	0,00%	0,00	0,00%	0,00
ISLAND	39	0,03%	406 565,15	0,05%	10 424,75
ITÁLIE	2 000	1,46%	33 253 913,51	4,14%	16 626,96
KYPR	26	0,02%	316 538,40	0,04%	12 174,55
LICHTENŠTEJNSKO	4	0,00%	16 778,26	0,00%	4 194,57
LITVA	86	0,06%	246 820,17	0,03%	2 870,00
LOTÝŠSKO	32	0,02%	154 169,22	0,02%	4 817,79
LUCEMBURSKO	38	0,03%	576 945,25	0,07%	15 182,77
MAĎARSKO	249	0,18%	682 534,77	0,08%	2 741,10
MAKEDONIE	28	0,02%	27 599,44	0,00%	985,69
MALTA	34	0,02%	226 321,39	0,03%	6 656,51
NĚMECKO	11 846	8,67%	194 324 798,31	24,17%	16 404,25
NIZOZEMÍ	568	0,42%	9 912 375,41	1,23%	17 451,37
NORSKO	13	0,01%	1 511 957,20	0,19%	116 304,40
POLSKO	34 032	24,91%	48 837 272,26	6,08%	1 435,04
PORTUGALSKO	150	0,11%	561 913,10	0,07%	3 746,09
RAKOUSKO	5 326	3,90%	77 120 315,90	9,59%	14 479,97
RUMUNSKO	22	0,02%	178 023,74	0,02%	8 091,99
ŘECKO	82	0,06%	1 670 028,18	0,21%	20 366,20
SLOVENSKO	74 618	54,62%	302 982 407,57	37,69%	4 060,45
SLOVINSKO	350	0,26%	3 491 071,18	0,43%	9 974,49
SRBSKO	27	0,02%	367 499,51	0,05%	13 611,09
ŠPANĚLSKO	1 370	1,00%	19 576 491,87	2,44%	14 289,41
ŠVÉDSKO	338	0,25%	7 783 551,30	0,97%	23 028,26
ŠVÝCARSKO	674	0,49%	23 445 055,09	2,92%	34 784,95
TURECKO	0	0,00%	0,00	0,00%	0,00
VELKÁ BRITÁNIE	118	0,09%	16 664 693,27	2,07%	141 226,21
<b>Celkový součet</b>	<b>136 615</b>	<b>100,00%</b>	<b>803 878 542,28</b>	<b>100,00%</b>	<b>5 884,26</b>

Tabulka obsahuje celkový podíl jednotlivých států na počtu případů a celkových nákladech na ošetření českých pojištěnců.

Z tabulky vyplývá, že největším a nejdůležitějším partnerem ČR bylo v roce 2014 z hlediska počtu ošetření českých pojištěnců jednoznačně Slovensko (54,62% případů) a Polsko (24,91% případů). Až daleko za nimi byl tradiční partner Německo (8,67% případů).

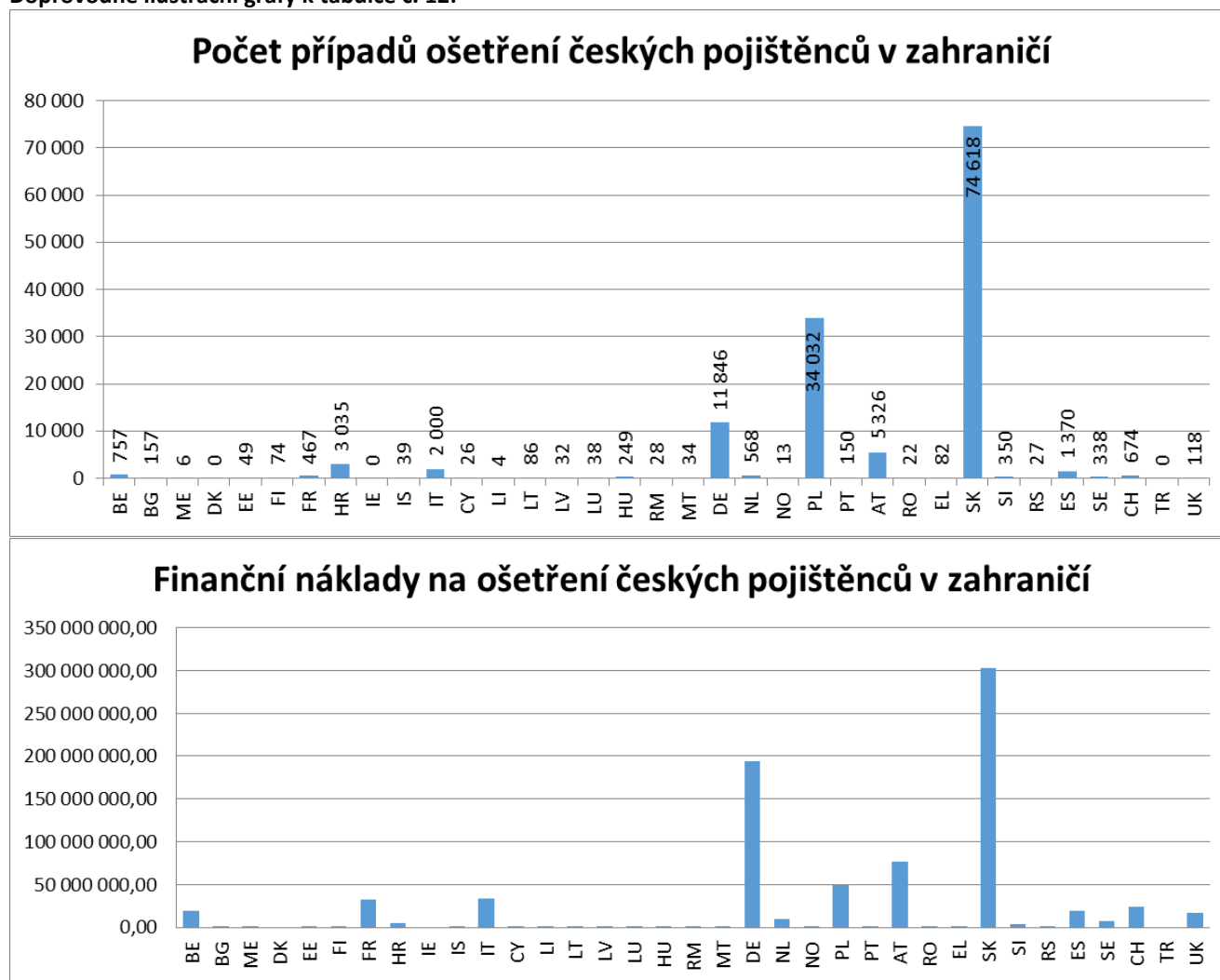
Z hlediska podílů nákladů je situace odlišná. I z tohoto hlediska je nejdůležitějším partnerem Slovensko. Jeho podíl je ovšem podstatně nižší, než podíl na počtu případů (37,69% z celkových nákladů). Polské pohledávky představují ještě podstatně menší díl na celkových nákladech, než by vyplývalo z množství uplatněných případů (6,08% z celkových nákladů). Je to způsobeno zejména tím, že hlavní část polských pohledávek tvoří náklady na péči, poskytovanou českým pracovníkům (tj. v ČR pracujícím osobám zpravidla polské národnosti) a jejich rodinám, bydlícím v Polsku. Průměrné náklady na léčení těchto osob jsou přitom relativně malé v porovnání např. s péčí, poskytovanou během přechodných

pobytů (úrazy, havárie, náhlá onemocnění apod.). Právě posledně jmenovaný typ péče, který tvoří převažující část případů na území Německa, způsobuje, že v porovnání s polskými pohledávkami tvoří mnohem výraznější podíl pohledávky německé (24,17% z celkových nákladů). Tento efekt je dále umocněn několikanásobně vyššími náklady na jeden případ v případě ošetření českých pojištěnců v Německu např. právě v porovnání s Polskem. Dalšími významnými partnery je pak Rakousko, Chorvatsko a Itálie. Zajímavé je, že se se vstupem do EU zvýšilo množství ošetřených českých pojištěnců v Chorvatsku (3035) a tato typická destinace se tak dostala mezi nejvýznamnější poskytovatele péče českým pojištěncům.

Tabulka obsahuje i orientační výpočet průměrných nákladů na jeden vykázaný případ ošetření českého pojištěnce dle jednotlivých států. Tento údaj má větší vypovídací hodnotu pouze u států, kde byl vypočítán z dostatečně reprezentativního množství případů. Dále pak je nutno podotknout, že se v jednotlivých státech liší skladba typů péče poskytovaných českým pojištěncům (nezbytná péče, plná péče, plánovaná péče).

Pokud bychom proto chtěli porovnávat obecně průměrné ceny zdravotní péče, hrazené ze zdravotního pojištění v daných státech, je vhodnější vycházet z níže uvedené tabulky č. 13., která porovnává pouze náklady na péči, poskytnutou během přechodných pobytu (nezbytná péče).

#### Doprovodné ilustrační grafy k tabulce č. 12:



**13. Čeští pojistěnci ošetření v zahraničí – podíl počtu případů a nákladů na nezbytné ošetření během přechodného pobytu a průměrné náklady na 1 případ nezbytné péče dle jednotlivých států**

Země	CELKEM		CELKEM		Průměrné náklady na 1 případ CZK
	počet	podíl počet	částka CZK	podíl CZK	
BELGIE	326	0,92%	13 233 827,14	3,30%	40 594,56
BULHARSKO	86	0,24%	1 144 862,67	0,29%	13 312,36
ČERNÁ HORA	2	0,01%	1 275,28	0,00%	637,64
DÁNSKO	0	0,00%	0,00	0,00%	-
ESTONSKO	37	0,10%	96 021,18	0,02%	2 595,17
FINSKO	74	0,21%	419 388,05	0,10%	5 667,41
FRANCIE	366	1,03%	30 578 733,39	7,62%	83 548,45
CHORVATSKO	3026	8,50%	5 068 060,79	1,26%	1 674,84
IRSKO	0	0,00%	0,00	0,00%	-
ISLAND	39	0,11%	406 565,15	0,10%	10 424,75
ITÁLIE	1926	5,41%	31 680 076,50	7,90%	16 448,64
KYPR	24	0,07%	304 705,89	0,08%	12 696,08
LICHTENŠTEJNSKO	4	0,01%	16 778,26	0,00%	4 194,57
LITVA	35	0,10%	155 059,68	0,04%	4 430,28
LOTYŠSKO	32	0,09%	154 169,22	0,04%	4 817,79
LUCEMBURSKO	15	0,04%	130 712,95	0,03%	8 714,20
MAĎARSKO	74	0,21%	212 908,36	0,05%	2 877,14
MAKEDONIE	27	0,08%	14 895,97	0,00%	551,70
MALTA	34	0,10%	226 321,39	0,06%	6 656,51
NĚMECKO	6737	18,93%	120 617 681,71	30,07%	17 903,77
NIZOZEMÍ	297	0,83%	8 013 277,95	2,00%	26 980,73
NORSKO	13	0,04%	1 511 957,20	0,38%	116 304,40
POLSKO	2319	6,52%	8 723 752,08	2,17%	3 761,86
PORTUGALSKO	150	0,42%	561 913,10	0,14%	3 746,09
RAKOUSKO	4318	12,14%	65 357 255,73	16,29%	15 136,00
RUMUNSKO	19	0,05%	164 823,34	0,04%	8 674,91
ŘECKO	77	0,22%	1 635 589,34	0,41%	21 241,42
SLOVENSKO	13003	36,54%	54 508 646,57	13,59%	4 192,01
SLOVINSKO	319	0,90%	3 040 659,31	0,76%	9 531,85
SRBSKO	27	0,08%	367 499,51	0,09%	13 611,09
ŠPANĚLSKO	1334	3,75%	17 538 770,61	4,37%	13 147,50
ŠVÉDSKO	334	0,94%	7 605 016,42	1,90%	22 769,51
ŠVÝCARSKO	401	1,13%	20 506 788,31	5,11%	51 139,12
TURECKO	0	0,00%	0,00	0,00%	-
VELKÁ BRITÁNIE	107	0,30%	7 120 433,21	1,78%	66 546,10
<b>Celkový součet</b>	<b>35582</b>	<b>100,00%</b>	<b>401 118 426,26</b>	<b>100,00%</b>	<b>11 273,07</b>

Z tabulky lze v hrubých rysech odvodit rozdíly v nákladnosti péče v jednotlivých státech. Vypovídací schopnost mají údaje zejména v zemích s větším množstvím případů. Průměrné náklady na jeden případ nezbytné péče se tak např. u Rakouska a Německa pohybují v přibližně stejné výši (15 136, resp. 17 903 Kč), zatímco průměrné náklady na jeden případ ošetření v ČR představují „pouze“ 6 125 Kč (viz. tabulka č. 23), resp. 4 192 Kč v případě Slovenska a 3 761 v případě Polska a 1 674 Kč v případě Chorvatska.

#### 14. Čeští pojištěnci ošetření v zahraničí – dělení počtu případů a uplatněných skutečných nákladů dle typu péče

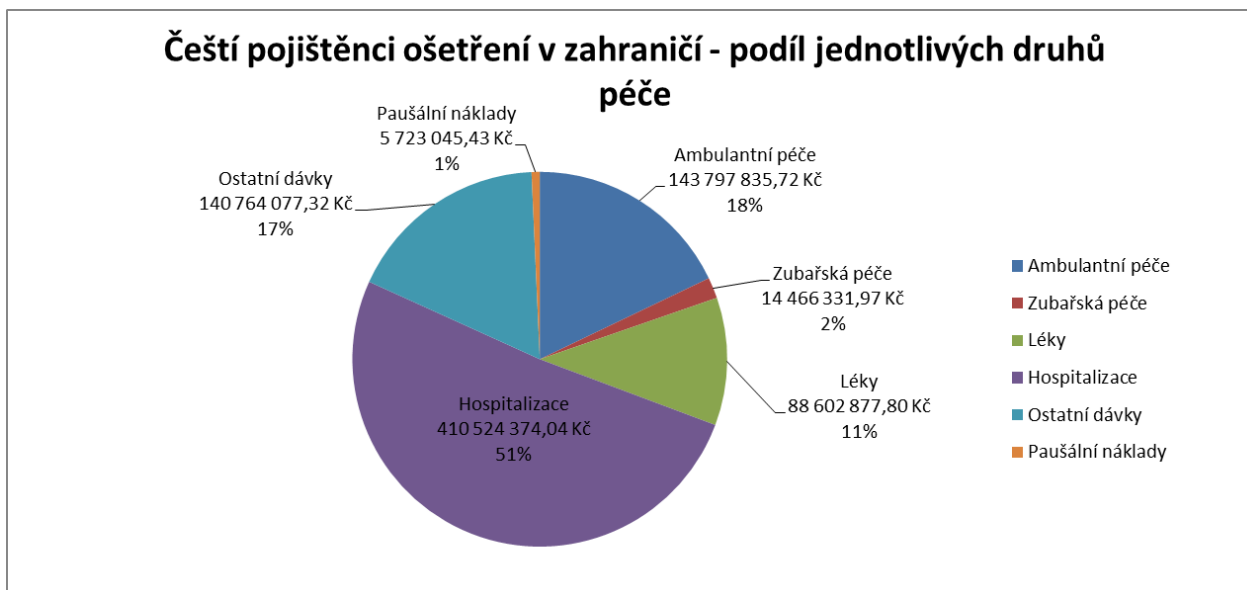
ZEMĚ	AMBULANTNÍ PÉČE		ZUBAŘSKÁ PÉČE		LÉKY		HOSPITALIZACE		OSTATNÍ DÁVKY		PAUŠÁLNÍ NÁKLADY		CELKEM
	POČET	CZK	POČET	CZK	POČET	CZK	POČET	CZK	POČET	CZK	POČET	CZK	CZK
BELGIE	649	6 415 695,80	96	369 148,84	349	1 628 075,56	101	9 519 104,67	111	873 919,02	13	883 365,11	19 689 309,00
BULHARSKO	68	40 441,03	4	4 984,88	17	27 770,04	101	1 402 829,43					1 476 025,38
ČERNÁ HORA	6	3 975,49			3	1 974,37							5 949,86
DÁNSKO													0,00
ESTONSKO	36	37 155,62	1	2 162,76	7	4 693,88	5	113 314,12					157 326,38
FINSKO	66	358 342,83	7	22 411,39			1	33 745,20	2	4 888,63			419 388,05
FRANCIE	310	1 506 552,39	10	12 557,28	82	216 521,54	148	29 585 857,47	176	1 373 475,69			32 694 964,37
CHORVATSKO	2 481	1 537 309,40	62	32 373,87	1 085	258 273,47	133	3 225 575,07	18	46 407,98			5 099 939,79
IRSKO													0,00
ISLAND	37	263 009,12					1	129 823,09	1	13 732,94			406 565,15
ITÁLIE	366	830 312,14			200	478 169,43	245	22 063 549,68	1 424	9 201 841,72	12	680 040,54	33 253 913,51
KYPR	21	41 991,78	4	19 863,95	13	6 069,00	9	92 478,91	14	144 864,46	1	11 270,30	316 538,40
LICHTENŠTEJNSKO	4	6 907,16							1	9 871,10			16 778,26
LITVA	78	106 798,49			2	1 147,29	10	138 874,39					246 820,17
LOTYŠSKO	20	5 368,72					12	148 800,50					154 169,22
LUCEMBURSKO	28	148 935,55	7	52 768,50	17	19 583,11	3	186 049,79	23	169 608,30			576 945,25
MAĎARSKO	178	178 563,47	12	4 796,50	126	96 033,84	30	391 946,55	7	11 194,41			682 534,77
MAKEDONIE	27	12 903,64	1	1 992,33			1	12 703,47					27 599,44
MALTA	29	54 331,56					3	92 984,51	2	79 005,32			226 321,39
NĚMECKO	5 028	22 546 480,01	1 394	5 113 393,98	4 926	14 938 318,10	1 223	122 708 037,44	3 784	29 018 568,78			194 324 798,31
NIZOZEMÍ	509	4 245 015,27	14	29 366,30	38	48 835,74	26	4 595 237,38	58	993 920,72			9 912 375,41
NORSKO							13	1 511 957,20					1 511 957,20
POLSKO	24 733	14 144 155,63	1 286	1 063 516,30	7 075	3 723 854,71	2 180	28 044 757,03	252	707 198,33	267	1 153 790,26	48 837 272,26
PORTUGALSKO	136	371 572,91			26	5 447,63	4	154 616,21	18	30 276,35			561 913,10
RAKOUSKO	3 182	11 102 909,68	265	675 851,21	660	1 516 090,74	667	60 489 652,87	1 199	3 335 811,40			77 120 315,90
RUMUNSKO	4	21 098,13			2	144,64	15	143 574,65	1	5,92	3	13 200,4	178 023,74
ŘECKO	21	11 628,20			28	44 601,70	61	1 576 551,02	6	37 247,26			1 670 028,18
SLOVENSKO	42 412	52 446 884,19	9 245	7 033 737,69	37 226	64 999 742,43	3 229	86 615 814,52	35 490	91 789 726,69	12	96 502,05	302 982 407,57
SLOVINSKO	303	710 557,12	21	10 883,78	132	48 980,91	40	2 021 045,37	25	699 604,00			3 491 071,18
SRBSKO	21	115 190,98	0		4	824,95	4	232 992,51	4	18 491,07			367 499,51
ŠPANĚLSKO	1 267	5 906 249,89	5	9 579,10	125	341 160,76	49	10 771 655,21	95	525 700,01	30	2 022 146,90	19 576 491,87
ŠVÉDSKO	313	2 075 135,04	1	1 187,60			29	5 402 661,68	12	304 566,98			7 783 551,30
ŠVÝCARSKO	417	2 530 049,17	2	5 755,71	220	196 563,96	88	19 118 184,10	286	1 374 150,24	8	220 351,91	23 445 055,09
TURECKO													0,00
VELKÁ BRITÁNIE	111	16 022 315,31									7	642 377,96	16 664 693,27
<b>Celkový součet</b>	<b>82 861</b>	<b>143 797 835,72</b>	<b>12 437</b>	<b>14 466 331,97</b>	<b>52 363</b>	<b>88 602 877,80</b>	<b>8 431</b>	<b>410 524 374,04</b>	<b>43 009</b>	<b>140 764 077,32</b>	<b>353</b>	<b>5 723 045,43</b>	<b>803 878 542,28</b>

Tabulka obsahuje údaje o počtu ošetření a celkových nákladech na ošetření českých pojištěnců v členění na jednotlivé státy a druhy poskytnuté péče.

Pro tento účel tabulka rozlišuje (v souladu s údaji předávanými mezistátně) členění na ambulantní péči (zejména ošetření praktickým lékařem a specialistou), léky, ostatní dávky (např. převozy, laboratorní vyšetření nebo poskytnutí prostředků zdravotnické techniky), zubařskou péči a hospitalizaci. Zařazení do jednotlivých kategorií záleží na státu, který péči vykázal.

Do tabulky byl doplněn i sloupec „paušálních nákladů“, zahrnující statisticky nevýznamné množství případů, vykazovaných bez členění na typy péče.

15. Čeští pojištěnci ošetření v zahraničí – podíl jednotlivých druhů péče na celkových uplatněných skutečných nákladech



Graf obsahuje údaje o podílu jednotlivých druhů poskytnuté zdravotní péče z hlediska celkových nákladů na ošetření českých pojištěnců v jiných státech.

Z grafu vyplývá, že se na nákladech z největší části podílely náklady na hospitalizace (51%).

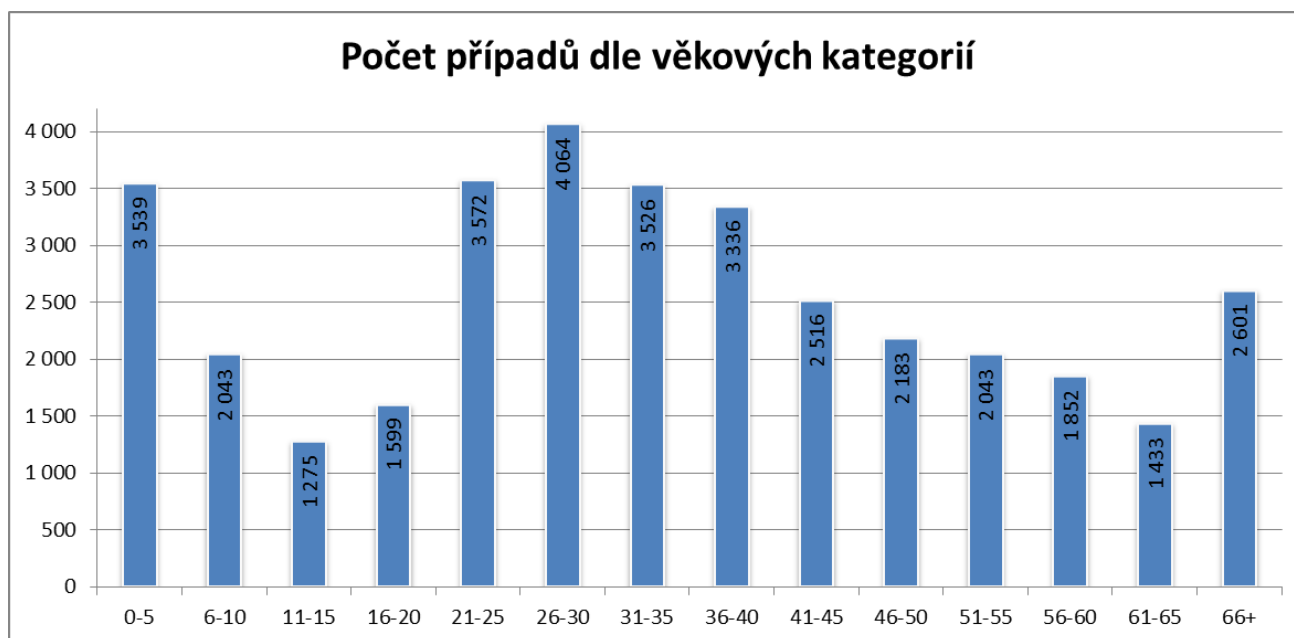
Na druhém místě je ambulantní péče (18%) a dávky, vykázané jako tzv. „ostatní“, tedy zejména *transport, laboratorní vyšetření, letecký transport, protetické pomůcky, lázně, rehabilitace, RTG, MMR, EEG, NMR* (17%).

V porovnání s předchozími lety představovaly poměrně významný podíl náklady na léky (11%).

Náklady na zubařská ošetření představovaly marginální podíl (2%) a nejmenší podíl mají paušální náklady (1%). Malý podíl stomatologické péče může být potvrzením skutečnosti, že v některých zemích není tento typ péče hrazen z veřejného zdravotního pojištění, nebo je hrazen jen ve velmi omezeném rozsahu.

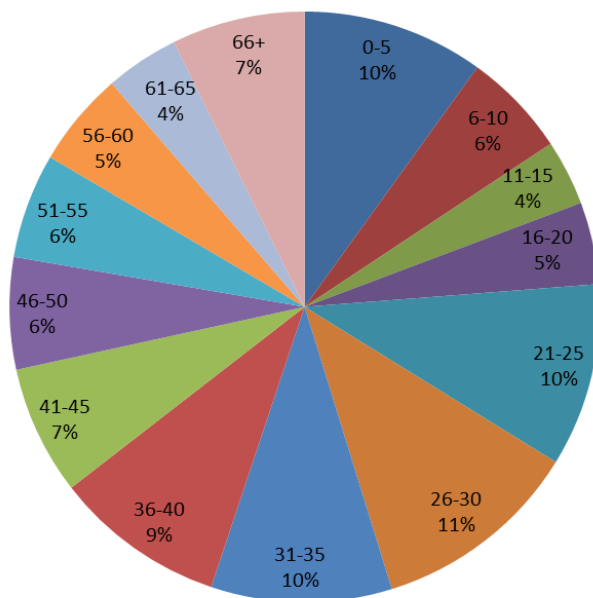
16. Čeští pojištěnci ošetření v zahraničí – přehled čerpání nezbytné péče během přechodných pobytů podle věkových kategorií

Přechodné pobyty - věková kategorie	CELKEM_přechodné pobyty		Průměrné náklady na 1 případ CZK
	počet případů	CZK	
0-5	3 539	15 670 038,87	4 427,82
6-10	2 043	6 913 803,85	3 384,14
11-15	1 275	6 983 625,92	5 477,35
16-20	1 599	18 793 613,24	11 753,35
21-25	3 572	22 736 520,29	6 365,21
26-30	4 064	33 770 043,42	8 309,56
31-35	3 526	30 420 794,55	8 627,57
36-40	3 336	42 436 684,41	12 720,83
41-45	2 516	37 888 554,34	15 059,04
46-50	2 183	35 298 013,66	16 169,50
51-55	2 043	27 329 921,43	13 377,35
56-60	1 852	28 949 756,28	15 631,62
61-65	1 433	29 213 243,37	20 386,07
66+	2 601	64 713 812,63	24 880,36
<b>Celkový součet</b>	<b>35 582</b>	<b>401 118 426,30</b>	<b>11 273,07</b>

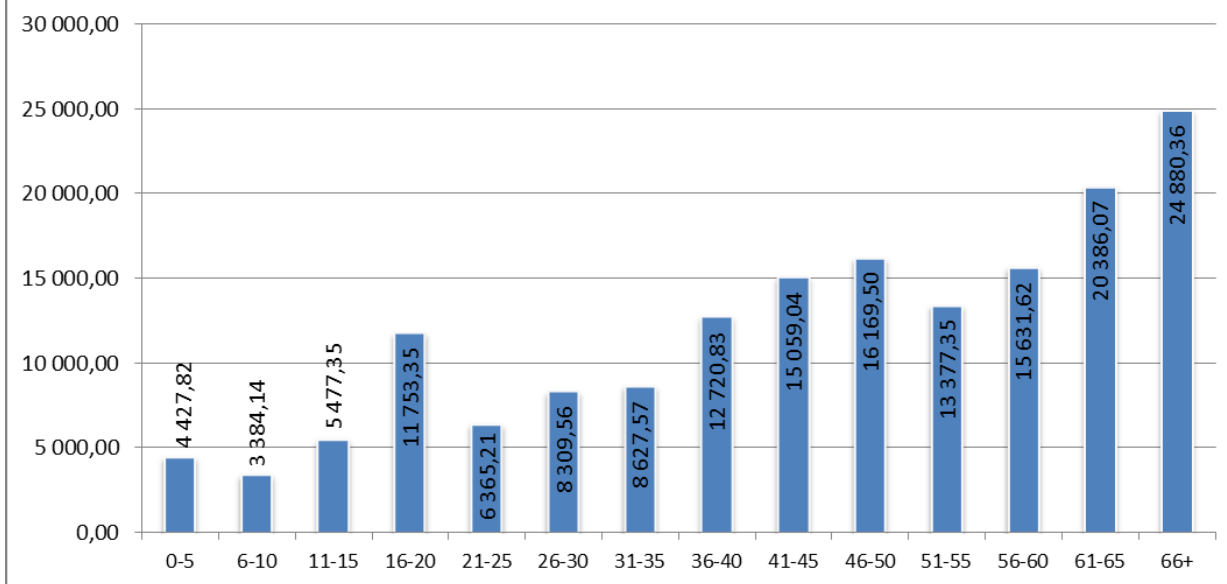




### Podíl věkových kategorií na počtu případů

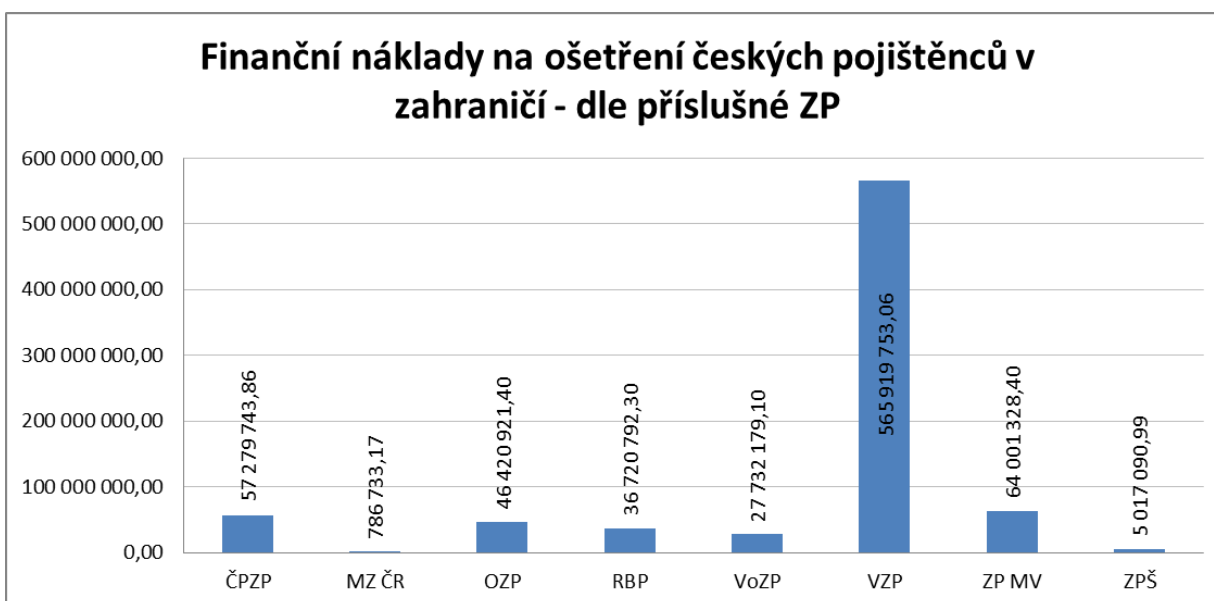
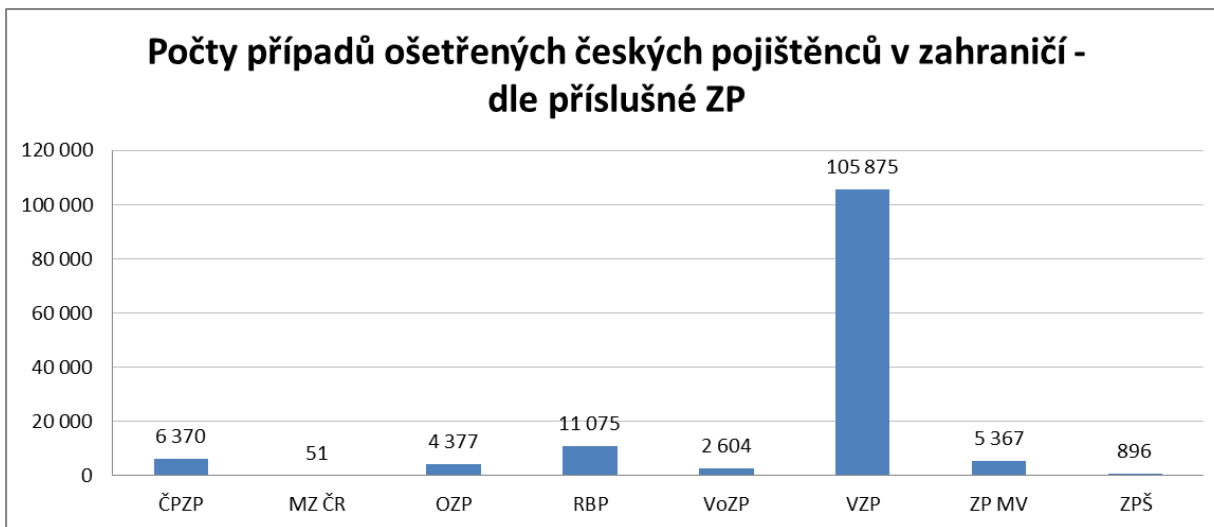


### Průměrné náklady na nezbytnou péči dle věkových kategorií



Výše uvedená tabulka a grafy obsahují informace o péči v zahraničí v členění dle věkových skupin. Vyplývá z nich mimo jiné, že nákladnost nezbytného léčení během přechodného pobytu v jiném státě významně stoupá spolu s věkem pacienta. Z hlediska počtu nezbytných ošetření v zahraničí pak dominuje věková skupina 26 – 30 let. V širším časovém vnímání je péče nejčastěji čerpána osobami ve věku 21 až 40 let. Výrazný je i počet případů u nejnižší věkové skupiny 0-5 let, kde bude vysoký počet případů ovlivněn i skutečností, že péče v těhotenství, porod i následná péče je běžně považován za nezbytnou péči, na jejíž úhradu je během pobytu v jiném státě nárok.

**17. Počet případů a celkové uplatněné skutečné náklady na ošetření českých pojištěnců v zahraničí dle příslušných českých ZP**

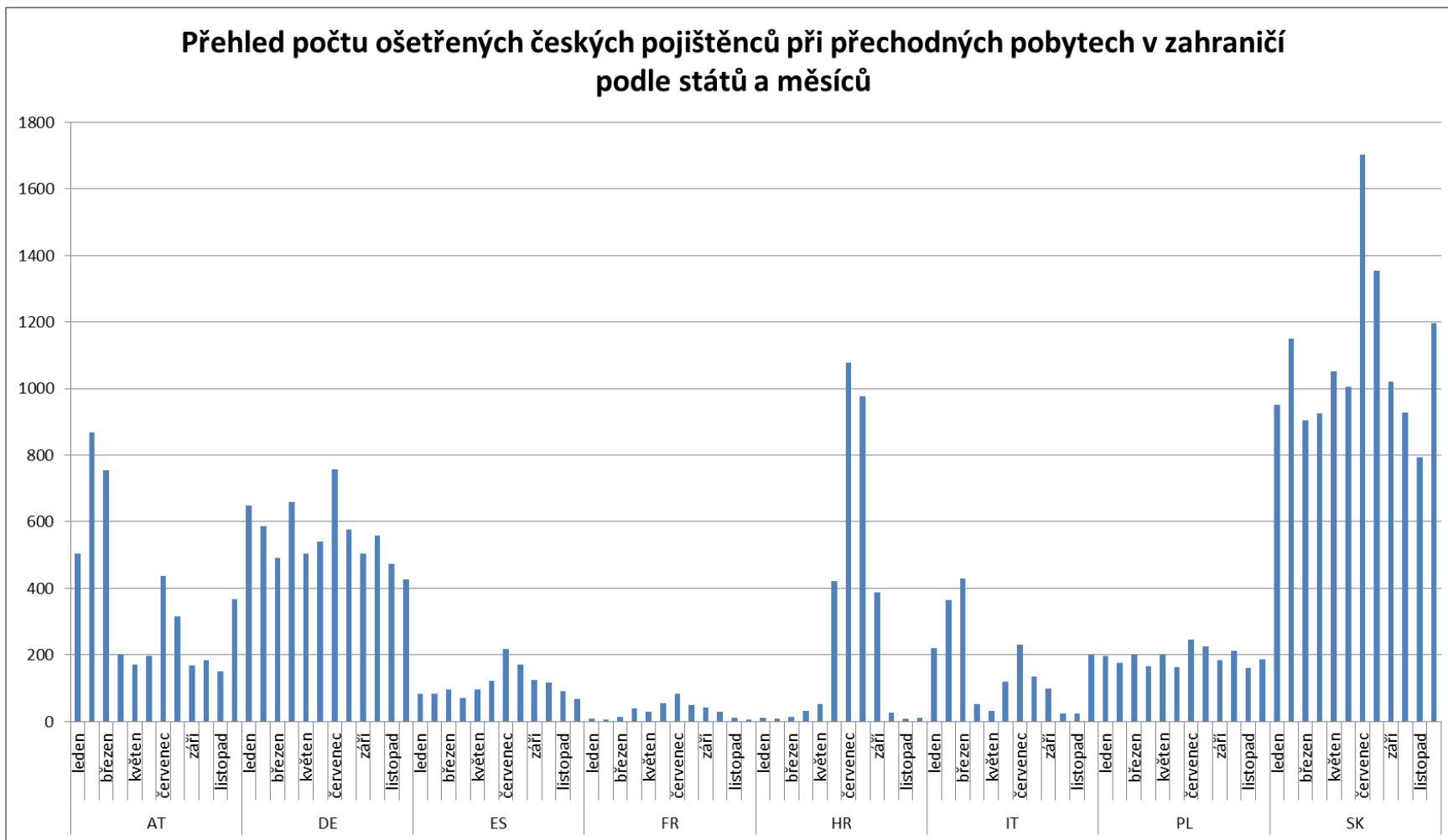


Tabulky obsahují údaje o podílu jednotlivých českých zdravotních pojišťoven na počtu případů ošetření a celkových nákladech na ošetření jejich pojištěnců v jiných státech. Z grafů vyplývá, že z hlediska počtu případů i celkové výše nákladů je dominantní pojišťovnou VZP ČR, která hradí 105 875 z celkového počtu případů (77%) a 565 919 753,06 Kč z celkové výše nákladů (70%), tj. o cca 10% více, než by odpovídalo podílu VZP na počtu pojištěnců v ČR. Pro tuto skutečnost neexistuje jednoznačný objektivní důvod. Lze pouze předpokládat, že je vysoký podíl VZP způsoben jejím specifickým postavením v rámci ČR a z něj vyplývající preferencí VZP u pracovníků z jiných států EU, vykonávajících výdělečnou činnost v ČR.

Zajímavý je dále významný podíl RBP-ZP na počtu případů, který též přesahuje její podíl na počtu pojištěnců v rámci ČR. V případě této zdravotní pojišťovny je vysvětlení jednoznačnější. Je jí zaměřeni na oblast severní Moravy a Slezska, kde tvoří významnou část zaměstnanců pracovníci polské národnosti. Podstatná část této významné skupiny zahraničních pracovníků je proto na území ČR pojištěna právě u RBP-ZP. Tito pracovníci čerpají i se svými rodinami péči na účet RBP –ZP na území Polska.

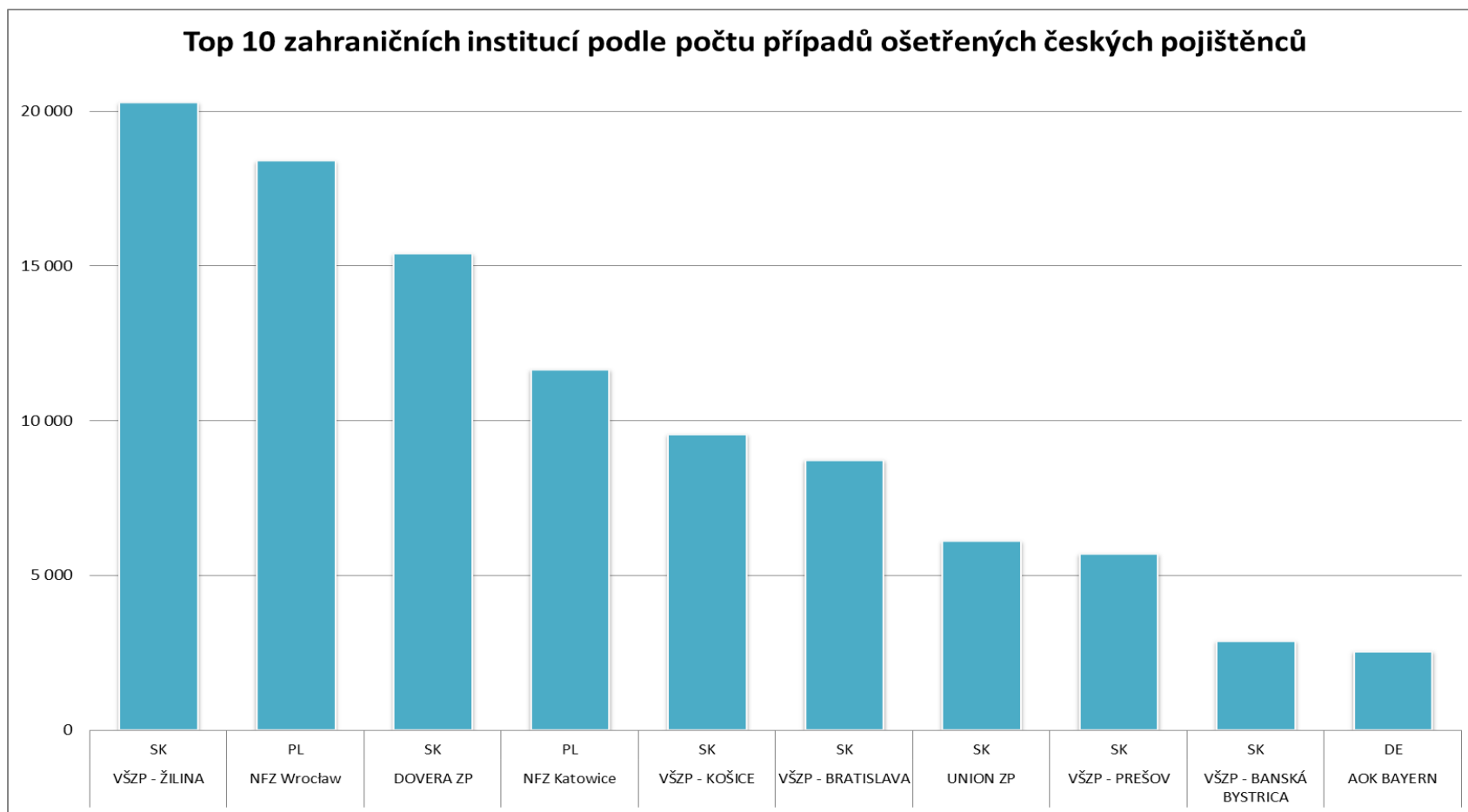
Grafy dále obsahují i údaje o počtu případů a nákladech na převoz leteckou záchrannou službou, kterou za české pojištěnce, ošetřené v zahraničí, hradí Ministerstvo zdravotnictví ČR (51 případů za 786 733,17 Kč).

### 18. Časové rozložení čerpání nezbytné péče v zahraničí



Graf obsahuje časové rozložení čerpání péče v osmi nejvýznamnějších státech. Čeští pojištěnci téměř všude čerpají nezbytnou péči nejčastěji v prázdninových měsících červenci a srpnu (výrazný nárůst zejména u Chorvatska). Zajímavou výjimkou jsou Itálie a Rakousko, kde je péče (pravděpodobně v souvislosti s lyžařskou sezonou) nejčastěji čerpána v období ledna, února a března.

19. Pobočky zahraničních zdravotních pojišťoven, které nejčastěji poskytují (výpomocně hradí) zdravotní péči českým pojištěncům



Z grafu vyplývá, že nejčastější výpomocnou pobočkou zdravotní pojišťovny hradící v zahraničí péči za české pojištěnce je slovenská Všeobecná zdravotná poisťovňa Žilina. Následuje polský Národní zdravotní fond (NFZ) Vratislav (Wrocław).

## 20. Platby skutečných nákladů provedené CMU do zahraničí

Stát	ÚHRADY DO EU v CZK
BELGIE	18 535 733,15
BULHARSKO	71 698,96
ČERNÁ HORA	19 229,96
DÁNSKO	41 093,84
ESTONSKO	57 299,35
FINSKO	1 468 369,00
FRANCIE	28 307 625,65
CHORVATSKO	5 902 342,63
IRSKO	0,00
ISLAND	1 327 414,80
ITÁLIE	28 068 055,62
KYPR	167 170,56
LICHTENŠTEJNSKO	0,00
LITVA	574 791,04
LOTYŠSKO	184 361,13
LUCEMBURSKO	1 392 628,69
MAĎARSKO	876 784,88
MAKEDONIE	10 684,49
MALTA	22 778,60
NĚMECKO	196 597 303,41
NIZOZEMÍ	4 795 123,26
NORSKO	2 908 684,41
POLSKO	48 313 266,96
PORTUGALSKO	637 567,95
RAKOUSKO	81 110 875,13
RUMUNSKO	45 612,89
ŘECKO	6 985 280,43
SLOVENSKO	378 422 571,80
SLOVINSKO	4 804 841,80
SRBSKO	285 056,57
ŠPANĚLSKO	8 921 340,48
ŠVÉDSKO	4 812 862,82
ŠVÝCARSKO	19 251 208,20
TURECKO	0,00
VELKÁ BRITÁNIE	3 420 052,22
<b>CELKEM</b>	<b>848 339 710,68</b>

Tabulka obsahuje přehled plateb skutečných nákladů, provedených v roce 2014 ze strany CMU do ostatních států. Celková výše plateb činila **848 339 710,68 Kč**.

Největší část plateb byla provedena na Slovensko, dále pak do Německa, Rakouska, Polska a Francie.

## 21. Celkové závazky a pohledávky CMU ve vztahu k jednotlivým státům

PŘEHLED POHLEDÁVEK A ZÁVAZKŮ ZA ZAHRANIČÍM K 31. 12. 2014

Stát	Pohledávky za zahraničím	Závazky vůči zahraničí	Rozdíl
Belgie	884 369,59	19 317 213,00	-18 432 843,41
Bulharsko	11 033 383,43	1 496 488,77	9 536 894,66
Dánsko	1 720 627,02	0,00	1 720 627,02
Estonsko	18 552,57	158 795,49	-140 242,92
Finsko	595 087,58	352 122,74	242 964,84
Francie	14 531 808,20	95 808 966,46	-81 277 158,26
Holandsko	21 540 424,90	13 854 360,49	7 686 064,41
Chorvatsko	968 523,49	690 409,77	278 113,72
Irsko	4 313 740,64	0,00	4 313 740,64
Island	692 905,08	419 339,38	273 565,70
Itálie	16 335 746,23	42 318 605,20	-25 982 858,97
Srbsko a Černá Hora	1 589 984,46	191 286,14	1 398 698,32
Kypr	347 920,19	320 295,00	27 625,19
Lichtenštejnsko	1 452 774,55	16 969,54	1 435 805,01
Litva	-267,00	177 899,99	-178 166,99
Lotyšsko	1 320 496,02	155 376,72	1 165 119,30
Lucembursko	3 129 593,45	652 714,70	2 476 878,75
Maďarsko	3 114 804,08	759 854,68	2 354 949,40
Makedonie	16 057,91	24 617,04	-8 559,13
Malta	254 654,71	227 991,27	26 663,44
Německo	229 199 751,02	266 567 944,84	-37 368 193,82
Norsko	2 012 598,28	2 486 129,28	-473 531,00
Polsko	6 087 178,79	42 352 956,68	-36 265 777,89
Portugalsko	3 223 731,70	988 374,91	2 235 356,79
Rakousko	98 154 016,99	86 239 106,32	11 914 910,67
Řecko	14 625 990,16	2 424 657,44	12 201 332,72
Rumunsko	9 529 418,41	214 747,53	9 314 670,88
Slovensko	140 940 578,70	227 483 392,70	-86 542 814,00
Slovinsko	1 066 299,73	2 368 215,43	-1 301 915,70
Španělsko	5 135 128,10	23 839 867,48	-18 704 739,38
Švédsko	6 096 673,26	8 165 921,74	-2 069 248,48
Švýcarsko	17 982 520,47	26 736 506,38	-8 753 985,91
Turecko	831 826,43	5 300,35	826 526,08
Velká Británie	39 639 336,71	18 665 887,87	20 973 448,84
<b>Celkem</b>	<b>658 386 235,85</b>	<b>885 482 315,33</b>	<b>-227 096 079,48</b>

Tato tabulka obsahuje celkové neuhrazené pohledávky a závazky CMU, existující ve vztahu k jednotlivým státům, k 31. 12. 2014. Tabulka obsahuje též rozdíl mezi závazky a pohledávkami ve vztahu k jednotlivým státům.

Tabulka zachycuje stav k 31. 12. 2014 a v případě zahraničních pohledávek byl použit k přepočtu na Kč kurz platný k tomuto dni. Z tabulky vyplývá, že celkové závazky CMU vůči zahraničí přesahují pohledávky. Jde o důsledek skutečnosti, že dlouhodobě převažují celkové závazky České republiky nad českými pohledávkami.

## 22. Celkové závazky a pohledávky CMU ve vztahu k jednotlivým českým zdravotním pojišťovnám

### PŘEHLED POHLEDÁVEK A ZÁVAZKŮ ZA ZP K 31.12.2014

ZP	Pohledávky za ZP	Závazky vůči ZP	Rozdíl
VZP ČR	439 135 197,79	611 184 342,79	-172 049 145,00
OZP	26 008 118,29	32 938 275,15	-6 930 156,86
ZPŠ	4 570 668,12	5 444 550,51	-873 882,39
RBP	18 905 963,42	6 404 475,42	12 501 488,00
ZPMV	34 780 786,94	46 900 510,32	-12 119 723,38
VoZP	27 019 718,83	23 329 860,48	3 689 858,35
MZ ČR	815 350,13	2 374 281,18	-1 558 931,05
ČPZP	38 205 078,45	40 324 364,77	-2 119 286,32
<b>Celkem</b>	<b>589 440 881,97</b>	<b>768 900 660,62</b>	<b>-179 459 778,65</b>

Tato tabulka obsahuje celkové nevyřádané pohledávky a závazky CMU ve vztahu k jednotlivým českým zdravotním pojišťovnám. Tabulka obsahuje též rozdíl mezi závazky a pohledávkami ve vztahu k jednotlivým ZP.

**23. Celkové průměrné náklady dle druhů péče, skupin osob a celkové průměrné náklady (tabulky nezahrnují náklady uplatněné formou paušálů)**

<b>Průměrné náklady dle jednotlivých druhů péče</b>			
<b>druhy péče</b>		<b>cizí pojišťenci ošetření v ČR</b>	<b>naši pojišťenci ošetření v zahraničí</b>
Ambulantní péče	počet	98 446	82 861
	náklady CZK	234 231 213,42	143 797 835,72
	<b>průměr CZK</b>	<b>2 379,29</b>	<b>1 735,41</b>
Zubařská péče	počet	33 855	12 437
	náklady CZK	29 894 358,11	14 466 331,97
	<b>průměr CZK</b>	<b>883,01</b>	<b>1 163,17</b>
Léky	počet	54 473	52 363
	náklady CZK	71 710 044,56	88 602 877,80
	<b>průměr CZK</b>	<b>1 316,43</b>	<b>1 692,09</b>
Hospitalizace	počet	11 405	8 431
	náklady CZK	259 042 006,10	410 524 374,04
	<b>průměr CZK</b>	<b>22 713,02</b>	<b>48 692,25</b>
Ostatní dávky	počet	56 143	43 009
	náklady CZK	134 512 634,23	140 764 077,32
	<b>průměr CZK</b>	<b>2 395,89</b>	<b>3 272,90</b>
Paušální náklady	počet	77	353
	náklady CZK	513 144,73	5 723 045,43
	<b>průměr CZK</b>	<b>6 664,22</b>	<b>16 212,59</b>

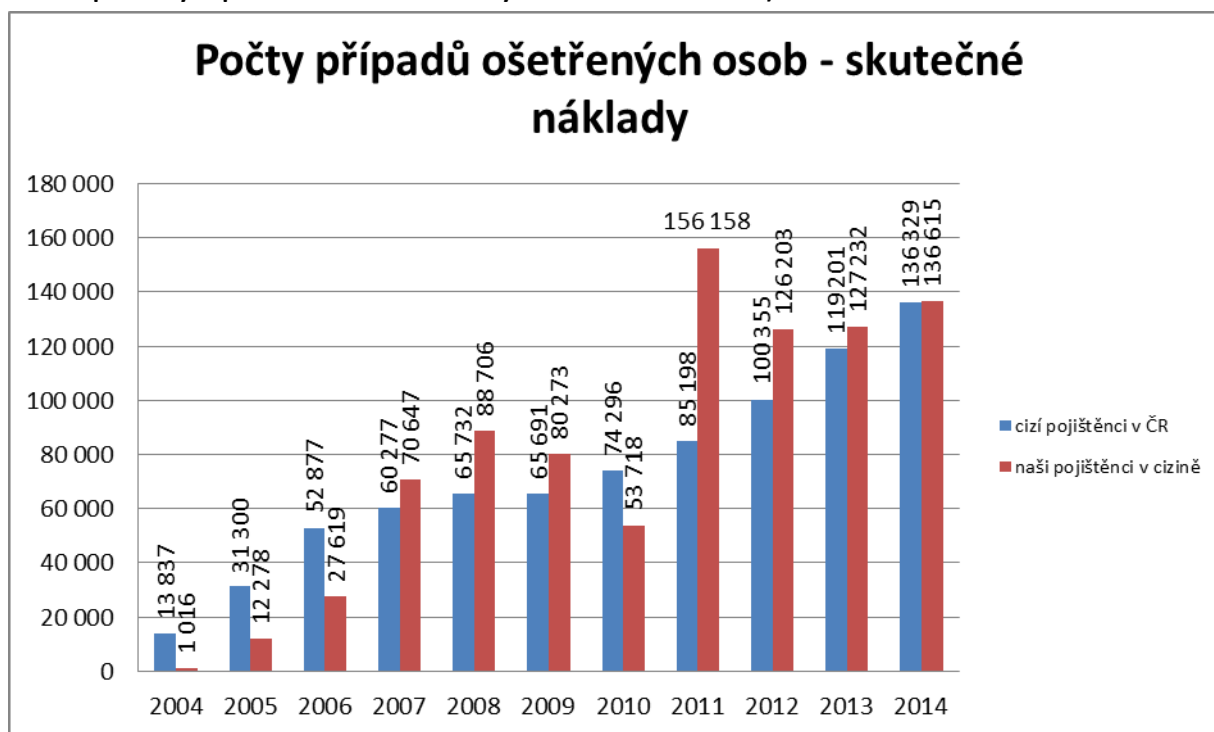
<b>Průměrné náklady dle jednotlivých skupin osob</b>			
<b>skupina osob</b>		<b>cizí pojišťenci ošetření v ČR</b>	<b>naši pojišťenci ošetření v zahraničí</b>
Přechodné pobyty	počet	39 906	35 582
	náklady CZK	244 455 242,41	401 118 426,26
	<b>průměr CZK</b>	<b>6 125,78</b>	<b>11 273,07</b>
Pojištění v jiném státě než je stát bydliště	počet	95 326	100 944
	náklady CZK	422 852 127,51	383 565 206,64
	<b>průměr CZK</b>	<b>4 435,85</b>	<b>3 799,78</b>
Plánovaná péče	počet	1 097	89
	náklady CZK	62 596 031,23	19 194 909,38
	<b>průměr CZK</b>	<b>57 061,10</b>	<b>215 673,14</b>

<b>Celkové průměrné náklady</b>			
		<b>cizí pojišťenci ošetření v ČR</b>	<b>naši pojišťenci ošetření v zahraničí</b>
Celkové náklady	počet	136 329	136 615
	náklady CZK	729 903 401,15	803 878 542,28
	<b>průměr CZK</b>	<b>5 353,98</b>	<b>5 884,26</b>

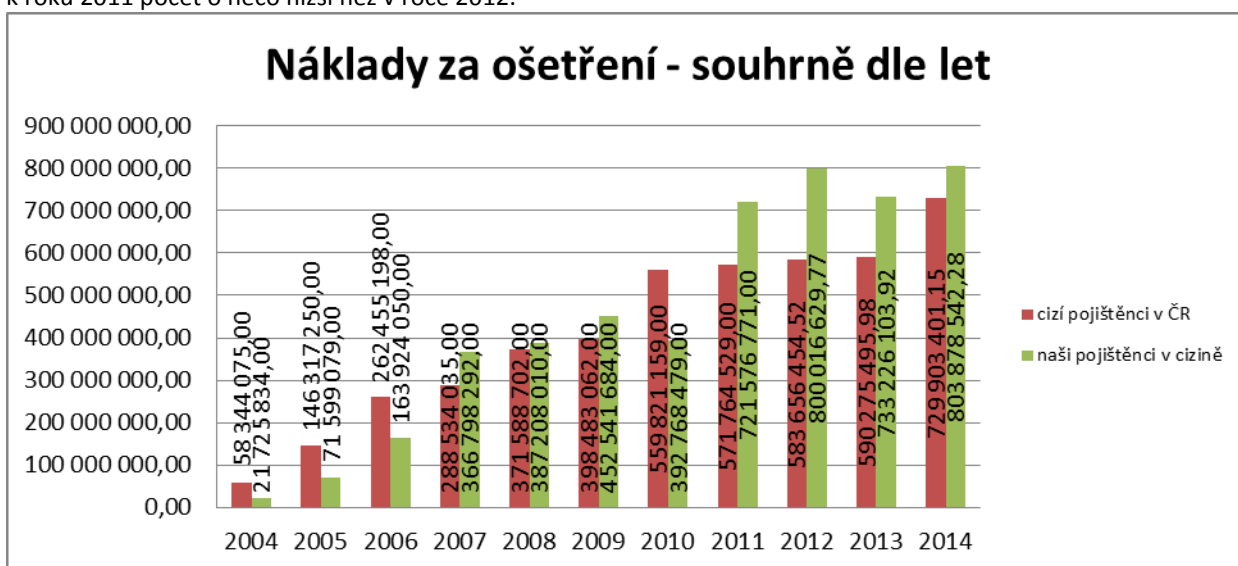
Výše uvedená tabulka sumarizuje údaje z předchozích částí ročenky a obsahuje průměrné náklady jednotlivých typů případů v dostupném členění (typ, péče, typ pobytu).



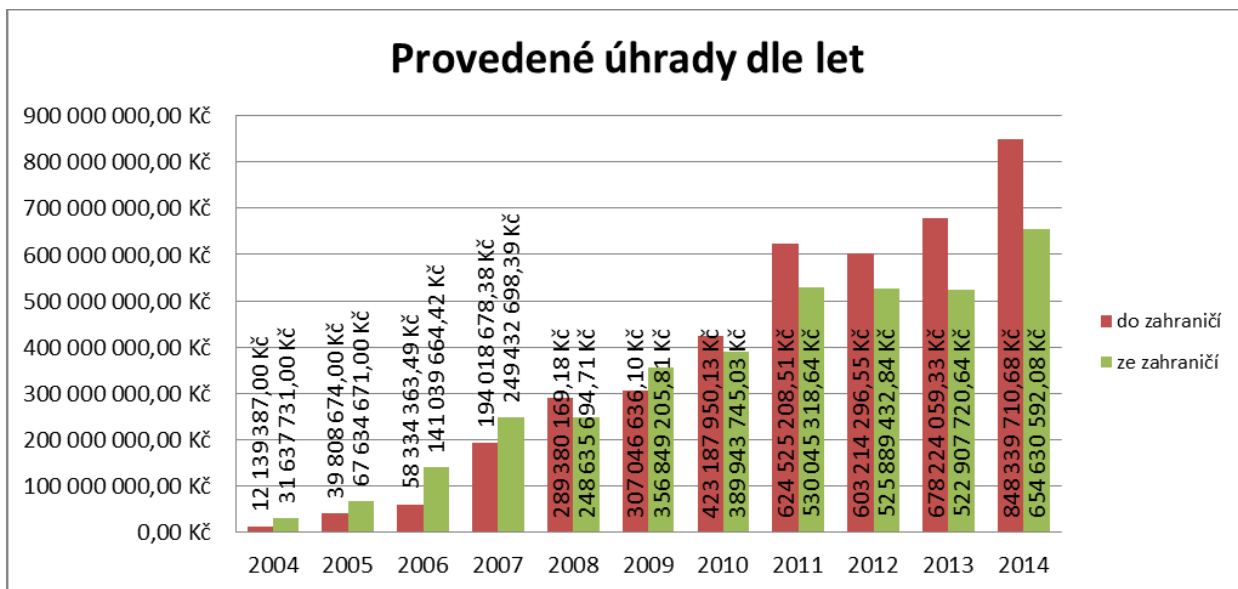
**24. Srovnání let 2004 -2014 z hlediska nákladů na poskytnutou zdravotní péči (počty ošetření, výše uplatněných pohledávek a závazků a výše úhrad v časové řadě)**



*Poznámka:* grafy vycházejí ze srovnání údajů obsažených ve Statistických ročenkách CMU od roku 2004. Ze srovnávacích tabulek vyplývá stálý růst objemu počtu případů i celkové výše uplatňovaných mezistátních závazků a pohledávek, stejně tak jako objemu plateb, zpracovávaných CMU. V posledních letech roste rychleji počet cizích pojištěnců, ošetřovaných v ČR, zatímco nárůst počtu ošetření českých pojištěnců v cizině je pouze pozvolný. Pozn.: pro přesnější meziroční srovnání je nutné upozornit na skutečnost, že výkyv počtu českých pojištěnců, ošetřených v zahraničí v roce 2011 směrem vzhůru, byl do velké míry způsoben administrativním přesunem uplatnění části zahraničních pohledávek za rok 2010 do roku 2011. Pokud by byla statistika očištěna o tento výkyv, byl by v ukazateli k roku 2011 počet o něco nižší než v roce 2012.



Tabulka obsahuje srovnání výše pohledávek a závazků CMU, uplatněných nově na úrovni mezistátního vypořádání nákladů na zdravotní péči v časové řadě, mezi roky 2004 až 2014 (včetně paušálních nákladů).



Tabulka obsahuje srovnání výše úhrad, provedených nebo přijatých CMU na úrovni mezistátního přeučtování nákladů v časové řadě mezi roky 2004 a 2014 (včetně úhrad paušálních nákladů).

## 25. Celkový přehled žádostí o setrvání v systému pojištění států EU, EHP a Švýcarska za rok 2014

Stát	Celkový počet zpracovaných žádostí	Souhlas s udělením žádosti	v %	Nesouhlas s udělením žádosti	v %	Vyslání	v %	Nevyždění stanoviška z důvodu neposkytnutí informací	v %
Belgie	9	8	88,89	0	0,00	0	0,00	1	11,11
Bulharsko	1	1	100,00	0	0,00	0	0,00	0	0,00
Česká republika	240	239	99,58	2	0,00	0	0,00	0	0,00
Dánsko	6	5	83,33	1	16,67	0	0,00	0	0,00
Finsko	2	2	100,00	0	0,00	0	0,00	0	0,00
Francie	18	16	88,89	1	5,56	0	0,00	1	5,56
Chorvatsko	1	1	100,00	0	0,00	0	0,00	0	0,00
Irsko	2	2	100,00	0	0,00	0	0,00	0	0,00
Itálie	27	24	88,89	1	3,70	0	0,00	2	7,41
Japonsko	80	72	90,00	7	8,75	4	5,00	1	1,25
Lichtenštejnsko	0	0	0,00	0	0,00	0	0,00	0	0,00
Litva	0	0	0,00	0	0,00	0	0,00	0	0,00
Lucembursko	3	2	66,67	0	0,00	0	0,00	1	33,33
Maďarsko	1	1	100,00	0	0,00	0	0,00	0	0,00
Německo	161	134	83,23	22	13,66	0	0,00	5	3,11
Nizozemí	18	18	100,00	1	5,56	0	0,00	0	0,00
Norsko	4	4	100,00	0	0,00	0	0,00	0	0,00
Polsko	44	44	100,00	0	0,00	0	0,00	0	0,00
Portugalsko	1	1	100,00	0	0,00	0	0,00	0	0,00
Rakousko	31	27	87,10	4	12,90	0	0,00	2	6,45
Rumunsko	2	2	100,00	0	0,00	0	0,00	0	0,00
Slovensko	24	23	95,83	0	0,00	0	0,00	1	4,17
Slovinsko	0	0	0,00	0	0,00	0	0,00	0	0,00
Španělsko	8	8	100,00	0	0,00	0	0,00	0	0,00
Švédsko	1	1	100,00	0	0,00	0	0,00	0	0,00
Švýcarsko	17	15	88,24	0	0,00	0	0,00	2	11,76
Velká Británie	19	16	84,21	1	5,26	0	0,00	2	10,53
Srbsko	1	1	100,00	0	0,00	0	0,00	0	0,00
<b>CELKEM</b>	<b>721</b>	<b>667</b>	<b>92,51</b>	<b>40</b>	<b>5,55</b>	<b>4</b>	<b>5,00</b>	<b>18</b>	<b>2,50</b>
<i>výjimky z českých právních předpisů</i>	481	428	88,98	38	7,90	4	0,83	18	3,74
<i>výjimky z cizích právních předpisů</i>	240	239	99,58	2	0,83	0	0,00	0	0,00

Tabulka č. 25 obsahuje údaje o počtu žádostí o výjimku z příslušnosti k právním předpisům o sociálním zabezpečení, zpracovaných samostatně, nebo ve spolupráci CMU a ČSSZ v roce 2014 v členění podle jednotlivých států. Obsahuje i údaje o počtech udělených a zamítnutých výjimek a jejich podílu na celkovém množství.

Celkově CMU posuzovalo 721 individuálních žádostí a jim odpovídajících doprovodných informací, které jsou vyžadovány zpravidla přímo od zaměstnavatelů osob.

Souhlas o vynětí z příslušnosti k českému veřejnému zdravotnímu pojištění byl odmítnut u 7,9% zahraničních žádostí.

Většina žádostí o výjimku z cizích právních předpisů a o setrvání v českém systému byla postoupena do zahraničí. Pro nedůvodnost bylo odmítnuto 0,83 % žádostí.

## Další statistické údaje

### 26. Počty osob s nárokem na plnou péči, bydlících a registrovaných v jiném státě než je stát pojištění (orientační údaj k únoru 2015)

Tato část obsahuje údaje o přibližném počtu českých pojištěnců, bydlících a registrovaných v roce 2014 v jiných státech EU (počet se průběžně mění v čase, zachycen stav k únoru 2015).

Ve druhé tabulce jsou uvedeny orientační údaje o celkovém počtu pojištěnců jiných států, bydlících a registrovaných v roce 2014 v ČR (počet se průběžně mění v čase, zachycen stav k únoru 2015).

#### - Pojištěnci ČR - počet osob registrovaných v zahraničí k únoru 2015 + počet osob nově registrovaných v 2014

Stát	Počet osob registrovaných v EU celkem na základě E106, E109, E120, E121, S072, S1 k únoru 2015	Počet osob nově registrovaných v EU na základě E106, E109, E120, E121, S072, S1 v průběhu roku 2014
Belgie	402	156
Bulharsko	47	9
Dánsko	15	5
Estonsko	12	10
Finsko	10	8
Francie	134	57
Irsko	12	5
Island	2	2
Itálie	101	62
Kypr	6	2
Lichtenštejnsko	1	1
Litva	13	4
Lotyšsko	4	2
Lucembursko	35	17
Maďarsko	115	52
Malta	4	3
Německo	1 219	464
Nizozemí	118	30
Norsko	14	11
Polsko	7 870	3 624
Portugalsko	5	0
Rakousko	359	161
Rumunsko	62	35
Řecko	10	8
Slovensko	26 554	7 214
Slovinsko	27	19
Španělsko	63	26
Švédsko	29	5
Švýcarsko	87	54
Velká Británie	49	11
Chorvatsko	25	17
Nespecifikováno	66	13
<b>Celkem</b>	<b>37 470</b>	<b>12 087</b>

- **Zahraníční pojištěnci - počet osob registrovaných v ČR k únoru 2015 + počet osob nově registrovaných v průběhu 2014**

<i>Stát</i>	<i>Počet osob, registrovaných v ČR celkem na základě E106, E109, E120, E121, S072, S1 k únoru 2015</i>	<i>Počet osob, registrovaných nově na základě E106, E109, E120, E121, S072, S1 v průběhu roku 2014</i>
Belgie	201	21
Bulharsko	131	40
Dánsko	99	17
Estonsko	4	5
Finsko	22	9
Francie	212	59
Irsko	44	34
Island	6	7
Itálie	367	151
Kypr	29	34
Lichtenštejnsko	82	126
Litva	21	26
Lotyšsko	7	4
Lucembursko	970	166
Maďarsko	86	34
Malta	1	0
Německo	26 014	11 741
Nizozemí	1 465	326
Norsko	156	65
Polsko	1 037	189
Portugalsko	8	3
Rakousko	11 310	5 064
Rumunsko	98	26
Řecko	75	38
Slovensko	6 677	1 917
Slovinsko	40	8
Španělsko	108	29
Švédsko	107	23
Švýcarsko	589	264
Velká Británie	502	228
Chorvatsko	17	17
<i>Nespecifikováno</i>	0	6
<b>Celkem</b>	<b>50 485</b>	<b>20 677</b>

## 27. Počty některých vystavovaných nebo přijímaných dokladů, souvisejících s agendou

V této souvislosti lze zmínit například 16 784 Potvrzení, dočasně nahrazujících EHIC, vystavených českými zdravotními pojišťovnami svým pojištěncům (v případech, kdy jej osoba ztratila, nemá u sebe v zahraničí, nebo je nutné potvrdit nárok z českého pojištění pouze na krátkou dobu). V roce 2014 také bylo nově vystaveno 4 757 000 Evropských průkazů zdravotního pojištění (EHIC) – zejména v rámci pravidelné výměny průkazů po ukončení platnosti. Za zmínku stojí i 1106 případů, ve kterých se zahraniční instituce obrátily na CMU se žádostí o vyčíslení hodnoty péče, poskytnuté v ČR do výše hrazené českým systémem zdravotního pojištění. Většina vystavovaných a přijímaných dokladů se ale týkala změn u výše uvedených cca 90 000 osob, bydlících mimo stát pojištění.

## 28. Plánovaná péče mimo ČR – řízení o souhlasu

Níže uvedená tabulka obsahuje přehled o množství žádostí o souhlas s vycestováním za zdravotní péčí do zemí EU, EHP, Švýcarska nebo smluvních států, včetně specifikace množství kladně vyřízených žádostí a počtu odvolání vůči rozhodnutím zdravotních pojišťoven

Stát	Počet žádostí o souhlas s plánovanou péčí E112/ S2 , podaných v roce 2014	Počet E112/S2 vydaných v roce 2014 celkem	Počet E112/S2 vydaných v roce 2014 pro péči neposkytovanou v ČR	Počet odvolání proti rozhodnutí o nevydání E112/S2 v roce 2014
Belgie	2	1	1	0
Bulharsko	0	0	0	0
Dánsko	0	0	0	0
Estonsko	0	0	0	0
Finsko	0	0	0	0
Francie	8	7	7	0
Irsko	0	0	0	0
Island	0	0	0	0
Itálie	1	0	0	0
Kypr	0	0	0	0
Lichtenštejnsko	0	0	0	0
Litva	0	0	0	0
Lotyšsko	0	0	0	0
Lucembursko	0	0	0	0
Maďarsko	1	1	0	0
Malta	0	0	0	0
Německo	63	37	20	4
Nizozemí	6	6	6	0
Norsko	0	0	0	0
Polsko	0	0	0	0
Portugalsko	0	0	0	0
Rakousko	5	3	3	0
Rumunsko	1	0	0	0
Řecko	0	0	0	0
Slovensko	29	23	21	1
Slovinsko	2	2	1	0
Španělsko	3	1	0	0
Švédsko	0	0	0	0
Švýcarsko	9	4	3	0
Velká Británie	9	7	7	1
Chorvatsko	0	0	0	0
Nespecifikováno	9	6	0	4
Celkem	<b>148</b>	<b>98</b>	<b>69</b>	<b>10</b>

Procento kladně vyřízených žádostí o souhlas s vycestováním za péčí do jiného státu EU se v dlouhodobém i meziročním srovnání významně snížilo. Tato skutečnost vyžaduje bližší analýzu a další sledování v následujících letech ( 66 % úspěšných žádostí v roce 2014 oproti 88% v roce 2013 a cca 95% v uplynulých letech).

## 29. Proces náhrady nákladů českým pojištěncům - počet žádostí, rozhodnutí, odvolání

Níže uvedená tabulka obsahuje přehled o počtu případů, kdy český pojištěnec požádal zdravotní pojišťovnu o dodatečnou refundaci nákladů, které v zahraničí vynaložil. Údaje jsou tam, kde byly dostupné, členěny dle odpovídajícího typu nároku na refundaci a způsobu kalkulace (podle zahraniční ceny, nebo dle české ceny). Tabulka obsahuje i údaje o počtu odvolání proti rozhodnutí zdravotních pojišťoven o refundovatelné částce.

Stát	Počet podaných žádostí o refundaci v roce 2014 celkem	Počet vydaných rozhodnutí v roce 2014 celkem	Počet vydaných negativních rozhodnutí v roce 2014 celkem (nulová refundace)	Počet vydaných rozhodnutí dle EU nařízení a mez. smluv	Počet vydaných rozhodnutí dle zákona č. 48/1997 Sb. - plánovaná neautorizovaná péče v EU	Počet vydaných negativních rozhodnutí dle zákona č. 48/1997 Sb. - plánovaná neautorizovaná péče v EU (nulová refundace)	Počet vydaných rozhodnutí dle zákona č. 48/1997 Sb. - neodkladná péče mimo EU	Nespecifikovaná rozhodnutí	Počet odvolání celkem
Belgie	33	24		10					
Bulharsko	20	15		5					
Dánsko									
Estonsko		1							
Finsko	3	3	1	3					
Francie	103	69	4	38					
Irsko	4	3		1					
Island									
Itálie	48	28	2	10					
Kypr	5	2		2					
Lichtenštejnsko	1		1						
Litva	2	2		1					
Lotyšsko									
Lucembursko	9	6		2					
Maďarsko	6	15		1	1				
Malta	2	2		2					
Německo	277	228	19	71	19	3			15
Nizozemí	36	39	3	9					
Norsko	4	2	1	1					
Polsko	13	48	2	2	1				
Portugalsko	4	3		2					
Rakousko	369	285	9	160	30	7			2
Rumunsko	4	1	1						
Řecko	22	10	1	4	1				
Slovensko	317	236	17	72	23	4			5
Slovinsko	5	4		4					
Španělsko	22	16		8					1
Švédsko	8	8		1					
Švýcarsko	35	27		14			2		1
Velká Británie	6	4		2					
Chorvatsko	60	53	3	23	1				3
Nespecifikováno	308	201	6	268			33	424	8
<b>Celkem</b>	<b>1 726</b>	<b>1 335</b>	<b>70</b>	<b>716</b>	<b>76</b>	<b>14</b>	<b>35</b>	<b>424</b>	<b>35</b>

### 30. Náhrada nákladů českým pojištěncům - výše dodatečně refundovaných nákladů

Níže uvedená tabulka obsahuje přehled o výši nákladů, uplatněných pojištěnci k refundaci zdravotní pojišťovnou a o výši skutečně refundovaných nákladů (vyjádřeno v CZK) v členění dle typu nároku a výše refundované částky (dle českých nebo zahraničních tarifů).

Stát	Částka uplatňovaná k refundaci celkem	Částka refundovaná na základě všech vydaných rozhodnutí celkem	Částka refundovaná do výše cizích tarifů celkem (dle EU nařízení + mez. smluv)	Částka refundovaná do výše českých tarifů dle nařízení a mez. smluv	Částka refundovaná do výše českých tarifů dle zákona č. 48/1997 Sb. - plánovaná neautorizovaná péče v EU	Částka refundovaná do výše českých tarifů dle zákona č. 48/1997 Sb. - neodkladná péče mimo EU	Nespecifikované refundované částky	Počet případů hospitalizace, refundovaných dle českých tarifů
Belgie	83 027,00 Kč	13 376,17 Kč	9 087,98 Kč	2 201,00 Kč				
Bulharsko	111 397,00 Kč	8 144,00 Kč	7 353,00 Kč	792,00 Kč				
Dánsko								
Estonsko								
Finsko	47 634,00 Kč	7 231,32 Kč	6 201,32 Kč	1 030,00 Kč				
Francie	492 937,00 Kč	37 100,48 Kč	25 350,14 Kč	6 076,95 Kč				1
Irsko	3 707,00 Kč	275,00 Kč		275,00 Kč				
Island								
Itálie	143 598,00 Kč	13 866,66 Kč	8 117,20 Kč	4 975,59 Kč				
Kypr	2 218,00 Kč	345,00 Kč		345,00 Kč				
Lichtenštejnsko	1 858,00 Kč							
Litva	22 677,00 Kč	252,00 Kč		252,00 Kč				
Lotyšsko								
Lucembursko	18 582,00 Kč	12 465,35 Kč	12 173,35 Kč	292,00 Kč				
Maďarsko	241,00 Kč	522,00 Kč		185,00 Kč				2
Malta	831,00 Kč	478,00 Kč		478,00 Kč				
Německo	3 346 432,00 Kč	410 154,37 Kč	158 008,77 Kč	183 023,66 Kč	60 362,00 Kč			10
Nizozemí	118 045,00 Kč	57 684,48 Kč	54 969,00 Kč	1 220,00 Kč				
Norsko	4 571,00 Kč	528,00 Kč		528,00 Kč				
Polsko	41 800,00 Kč	1 016,74 Kč	693,00 Kč					
Portugalsko	5 412,00 Kč	4 557,00 Kč		4 557,00 Kč				
Rakousko	921 673,00 Kč	256 386,48 Kč	76 368,40 Kč	157 996,43 Kč	18 045,47 Kč			2
Rumunsko								
Řecko	11 567,00 Kč	3 029,40 Kč		1 629,00 Kč	1 254,00 Kč			
Slovensko	838 382,00 Kč	125 602,75 Kč	11 717,00 Kč	21 413,52 Kč	91 289,00 Kč			5
Slovinsko	9 818,00 Kč	2 063,00 Kč	533,00 Kč	1 530,00 Kč				
Španělsko	330 672,00 Kč	4 384,08 Kč		4 384,08 Kč				1
Švédsko	8 954,00 Kč	1 651,00 Kč		1 651,00 Kč				
Švýcarsko	879 325,00 Kč	66 143,13 Kč	59 581,13 Kč	6 562,00 Kč				1
Velká Británie	3 490,00 Kč	295,00 Kč		295,00 Kč				
Chorvatsko	24 643,00 Kč	7 532,83 Kč	3 484,78 Kč	3 051,00 Kč				
Nespecifikováno	7 761 286,00 Kč	4 638 968,00 Kč	2 214 272,00 Kč	1 637 068,00 Kč	261 944,00 Kč	149 193,00 Kč	402 243,47 Kč	
<b>Celkem</b>	<b>15 234 777,00 Kč</b>	<b>5 674 052,24 Kč</b>	<b>2 647 910,07 Kč</b>	<b>2 041 811,23 Kč</b>	<b>432 894,47 Kč</b>	<b>149 193,00 Kč</b>	<b>402 243,47 Kč</b>	<b>22</b>



### 31. Plánovaná péče - obecně

Údaje ročenky o plánované péči, poskytované buď prostřednictvím partnerských pojišťoven, nebo prostřednictvím dodatečné refundace nákladů, vynaložených v první fázi pojištěncem, mohou být zajímavé z hlediska postupné liberalizace trhu se zdravotními službami.

Náklady na odsouhlasenou plánovanou péči, poskytovanou výpomocně českým pojištěncům v EU, EHP a smluvních státech stouply po období stagnace (kdy se pohybovaly mezi 10 a 15 miliony Kč ročně), v roce 2014 na téměř 20 mil. Kč., (což je ovšem stále z hlediska celkového objemu nákladů na péči v zahraničí poměrně malá část - cca 2,5% ).

Za zvláštní pozornost stojí srovnání počtu případů a nákladů na plánovanou zdravotní péči poskytovanou (resp. účtovanou CMU) českým pojištěncům v EU (89 případů) a evropským pojištěncům v ČR (1097 případů) v roce 2014. V posledně jmenovaném směru je totiž celkový objem neporovnatelně vyšší. Svědčí to o tom, že je ČR (pravděpodobně i vzhledem k určitému stupni kvality a relativně dobré dostupnosti) spíše poskytovatelem/exportérem, než „konzumentem“/importérem přeshraniční plánované péče. Tento poměr odpovídá i výsledkům v uplynulých letech. Na druhou stranu je nutné otevřeně přiznat, že je český systém v tomto ohledu atraktivní zejména pro naše slovenské přátele a partnery (829 z celkových 1097 případů). Podíl plánované péče, poskytované pojištěncům z ostatních států EU (tj. kromě Slovenska) na našem území, je výrazně nižší. Druhým nejvýznamnějším příjemcem plánované péče v ČR jsou britští pojištěnci (165 případů), následovaní německými pojištěnci (58 případů).

Z hlediska typu plánované péče lze z informací od ZP konstatovat, že nejčastějším příkladem autorizované plánované péče v EU jsou nejmodernější genetická vyšetření vzorků, prováděná v laboratořích několika vyspělejších států EU (Německo, Nizozemí).

Naproti tomu nejčastějšími typy plánované péče, poskytované pojištěncům jiných států (zejména ze SR) na území ČR, byly specifické neurochirurgické zákroky, optika (výdej a aplikace tvrdých kontaktních čoček a očních protéz, transplantace (plic, kostní dřeně, kombinované transplantace), některá genetická vyšetření (DNA analýzy), specifické chirurgické a ortopedické zákroky, endovaskulární zákroky, epileptochirurgické zákroky, ad.

Provedené dodatečné refundace nákladů, vynaložených v EU přímo českými pacienty/pojištěnci v souvislosti s plánovanou péčí ve smyslu principu volného pohybu služeb, judikatury SDEU, Směrnice o právech pacientů při přeshraniční zdravotní péči č. 24/2011 a zákona č. 48/1997 Sb. představovaly marginální výdaje v hodnotě 432 894, 47 Kč za 76 případů.

Otázkou samozřejmě je, jak se v budoucnu projeví zvýšení povědomí pojištěnců o jejich nárocích, případně změny v rámci systému poskytování zdravotní péče, v návaznosti na změnu zákona č. 48/1997 Sb., účinnou k 22. 4. 2014, která zakládá nárok pojištěnce na refundaci nákladů jakékoliv péče, hrazené v ČR a poskytnuté bez souhlasu ZP na území jiného státu EU.

Obecně lze konstatovat, že v ČR zjevně existují předpoklady pro vyšší využití kapacity zdravotnických zařízení ve vztahu k poskytování plánovaných zdravotních služeb pojištěncům z jiných států EU. Bohužel není tato možnost zvýšení příjmů českého zdravotnického systému výrazněji systematicky podchycena, podporována a propagována.

### 32. Statistika zpracování agendy v systému AP CMU

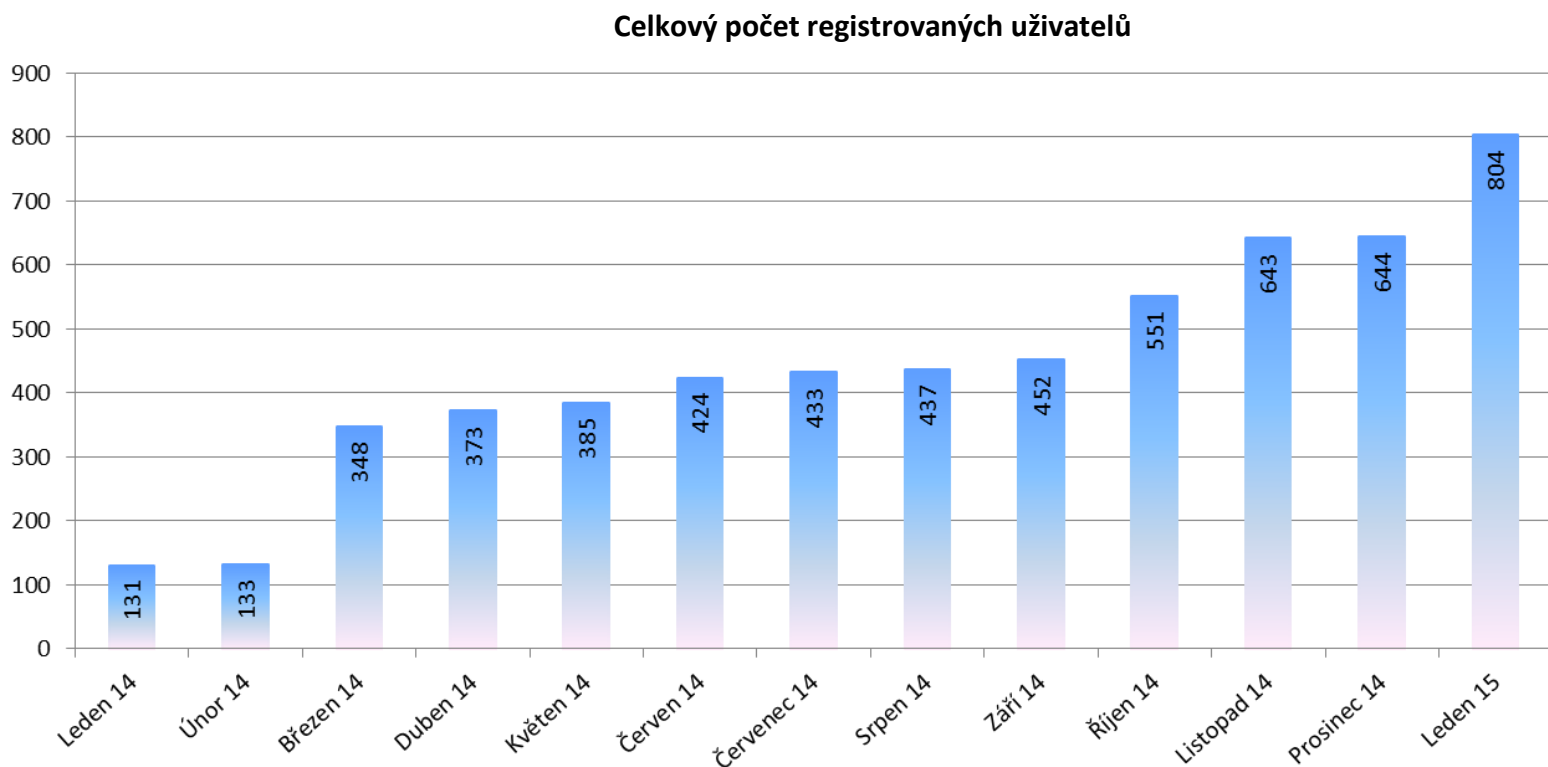
Od poloviny roku 2013 se začal používat systém AP CMU pro zpracování závazků a pohledávek za přeshraniční zdravotní péči. Od března 2014 začaly postupně zdravotní pojišťovny zpracovávat v rámci AP CMU celou zbývající přeshraniční agendu. Postupný náběh v používání zachycuje níže uvedený graf. Přestože nebyl proces připojování ke konci roku 2014 zcela ukončen, vyplývají ze statistik, implementovaných v AP CMU, poměrně přesné a vypovídající údaje o objemech zpracovávaných životních situací a podílu jejich typů na celkové agendě. Tyto údaje jsou průkazné zejména na přelomu roku, kdy již zahrnovaly převážnou většinu agendy.

#### Statistika počtu jednotlivých zpracovaných životních situací pojištěnců během náběhu plného provozu

Název statistiky	Leden 14	Únor 14	Březen 14	Duben 14	Květen 14	Červen 14	Červenec 14	Srpen 14	Září 14	Říjen 14	Listopad 14	Prosinec 14	Leden 15	Celkem
F-H001	0	0	2	7	8	12	22	5	10	18	16	17	45	<b>162</b>
F-H003	0	0	0	0	0	0	0	0	3	0	1	0	3	<b>7</b>
F-N001	0	0	974	1350	809	1476	1836	1434	1944	1861	1382	1449	2290	<b>16805</b>
F-N100	0	1	0	0	0	0	0	0	0	0	0	0	1	<b>2</b>
F-PD002-A	0	0	456	609	404	469	729	451	611	1407	2005	2068	3426	<b>12635</b>
F-PD002-B	0	0	0	0	0	1	0	7	1	8	10	1	11	<b>39</b>
F-PD003	0	0	0	0	0	0	0	0	2	1	4	0	1	<b>8</b>
F-PD005	0	0	0	4	2	3	0	0	0	0	0	0	0	<b>9</b>
F-R006	0	0	0	0	0	0	0	0	0	0	1	0	0	<b>1</b>
F-S001	0	0	81	258	193	214	254	237	306	331	253	307	415	<b>2849</b>
F-S002	0	0	598	989	1099	1335	1778	1437	1817	1835	1780	1557	1957	<b>16182</b>
F-S003	3	3	462	705	619	646	726	632	731	790	733	706	1159	<b>7915</b>
F-S004	3	4	226	367	289	314	337	387	425	531	578	802	924	<b>5187</b>
F-S005	0	0	245	165	162	190	167	141	117	178	142	200	237	<b>1944</b>
F-S006	0	2	0	1	10	11	27	71	95	70	76	54	206	<b>623</b>
F-S008	0	0	0	0	0	1	1	0	0	0	0	0	0	<b>2</b>
F-S019	134	211	280	116	253	123	88	167	150	138	252	75	233	<b>2220</b>
F-S021	142	6	0	0	1	18	35	15	26	27	12	22	7	<b>311</b>
F-S023	1	0	4	19	100	65	5	73	64	14	15	0	2	<b>362</b>
F-S024	0	0	87	134	101	164	200	206	235	413	440	350	513	<b>2843</b>
<b>Celkem</b>	<b>283</b>	<b>227</b>	<b>3415</b>	<b>4724</b>	<b>4050</b>	<b>5042</b>	<b>6205</b>	<b>5263</b>	<b>6537</b>	<b>7622</b>	<b>7700</b>	<b>7608</b>	<b>11430</b>	<b>70106</b>

Vysvětlení k nejčastějším typům životních situací: F-N001=registrace cizího pojištěnce pro přechodný pobyt v ČR; F-PD002-A= potvrzení nároku a vydání dokladů českému pojištěnci; F-S001 a F-S002 = různé způsoby registrace pojištěnců v místě bydliště mimo stát pojištění; F-S003 a F-S004 = různé způsoby zrušení registrace pojištěnců v místě bydliště mimo stát pojištění;

## Celkový počet registrovaných uživatelů AP CMU během náběhu plného provozu



Z výše uvedených grafů vyplývá, že české instituce po ukončení postupného náběhu zpracují v AP CMU měsíčně cca 11 000 změn pojištění v souvislosti s přímou nebo nepřímou aplikací mezinárodního práva (což téměř odpovídá počtu pojištěnců, kteří ročně změni pojišťovnu na základě českého zákona o veřejném zdravotním pojištění). V rámci agendy administrace nároků pojištěnců vytvoří a založí téměř 25 000 dokladů měsíčně. Nad rámec nárokové agendy zpracují měsíčně v rámci AP CMU dalších cca 25 000 případů, u kterých byla nově uplatněna pohledávka, nebo přijat závazek za poskytnutou zdravotní péči.

### **Závěr:**

Zdravotní péče na základě práva EU a mezinárodních smluv ve vztahu k ČR byla v uplynulém roce poskytnuta ve více než 270 000 nových případech. Celkový objem nově vzniklých závazků a pohledávek na mezistátní úrovni za jeden rok přesáhl částku 1 500 000 000 Kč. CMU tak ročně eviduje nové závazky a pohledávky vůči zahraničí na straně jedné a vůči českým zdravotním pojišťovnám na straně druhé v souhrnné výši, přesahující 3 mld Kč.

V uplynulém roce bylo CMU řešeno přes 700 případů žádostí o řešení příslušnosti ke zdravotnímu pojištění, administrováno přes 1 100 žádostí zahraničních institucí o nacenění péče, nebo 1300 žádostí českých i zahraničních zdravotnických zařízení o zajištění úhrady v problematických případech.

Zdravotními pojišťovnami a CMU byla prakticky administrována a metodicky řešena agenda cca 90 000 pojištěnců, bydlících mimo stát pojištění a dalších stovek tisíc osob, které se pohybují mezi státy, ať již za účelem výkonu zaměstnání, studia, nebo turistických pobytů. Pravidla pro řešení těchto komplikovaných případů jsou přitom výrazně odlišná od východisek, na kterých je postavena čistě národní legislativa ČR v oblasti zdravotního pojištění.

Údaje uvedené v ročence přinášejí zajímavé závěry při porovnání informací, týkajících se ošetření českých pojištěnců v zahraničí a naopak cizích pojištěnců na území České republiky. Z tabulky celkových nákladů lze například vyčíst, že průměrné jednotkové náklady za ošetření českých pojištěnců v zahraničí jsou jen o málo vyšší, než průměrné náklady za ošetření cizích pojištěnců v České republice, nebo že je Česká republika spíše dlužníkem, než věřitelem, pokud jde o náklady na přeshraničně poskytovanou zdravotní péči.

Další zajímavá zjištění nabízí srovnání vývoje v posledních letech, z kterého vyplývá výraznější růst výše českých pohledávek (zvýšení objemu čerpání péče v ČR), nebo poprvé zařazené členění nákladů dle věkových skupin.

Nově se ročenka podrobněji věnuje plánované péči, poskytované za přímou úhradu pojištěncem s následným nárokem na refundaci zdravotní pojišťovnou, nebo náběhu aplikace AP CMU, společného informačního systému pro všechny instituce veřejného zdravotního pojištění, který v příštím roce umožní získání úplných, objektivních a přesných statistických údajů o obsahu a rozsahu agendy zdravotních pojišťoven i CMU z jednoho místa.

Podrobnější údaje, evidované CMU, mohou být v případě žádosti poskytnuty na základě žádosti a přesné specifikace zadání.